

Bulbes de fleurs biologiques 2024

sativa



demeter



BIO SUISSE



L'action distingue le but du rêve

Vous souvenez-vous encore de vos dernières tulipes en fleur ? Notre nouvel assortiment de bulbes de fleurs vous propose autant de variétés inédites que d'autres bien connues, mais aussi quelques curiosités pour le printemps prochain. Au jardin, les bulbes de fleurs bio font à la fois le plaisir des yeux et celui de la nature et de l'environnement. Produite sans aucun recours aux produits chimiques, aux engrais de synthèse ou au génie génétique, la culture biologique préserve l'environnement.

Nous abordons ici un sujet qui nous préoccupe grandement : le moratoire sur le génie génétique sera-t-il levé en 2025 ? Il est difficile d'évaluer les risques qu'entraînerait le libre recours au génie génétique pour l'ensemble de l'écosystème. Ensemble, nous pouvons sauver le moratoire sur le génie génétique : signez dès maintenant la pétition adressée au Conseil fédéral et au Parlement > www.lebensmittelschutz.ch

Cette pétition marque également le coup d'envoi de la récolte de signatures pour l'initiative populaire prévue « pour des aliments produits sans manipulations génétiques ». Nous serons ravis de vous informer personnellement sur cette initiative sur notre stand au Marché de la diversité « 1001 légumes - Non au génie génétique, oui à la diversité » qui se tiendra les 7 et 8 septembre 2024 à Rheinau (canton de Zurich).

L'avenir sera fait de nombreux défis, mais demandera aussi beaucoup de force, de courage, d'engagement et d'investissements. Nous pouvons tous nous engager par nos propres moyens en faveur d'un monde meilleur. Que ce soit par l'achat de semences biologiques, par la participation à des actions politiques ou... Avez-vous déjà envisagé de devenir actionnaire de Sativa et de nous soutenir dans notre action ? > www.sativa-rheinau.ch/actions

Si notre travail vous intéresse, venez découvrir notre univers fascinant lors de l'une de nos visites guidées mensuelles ouvertes au public. Réservez votre place sous ce lien > www.sativa-rheinau.ch/visites_guidées.

Nous vous recommandons particulièrement le lancement de notre offre variée de graines germées et de micropousses. Des mélanges créés par nos soins (comme p. ex. Salad Upgrade) et une sélection de variétés de légumes et d'herbes aromatiques de grande qualité vous permettront de produire facilement des super-aliments dans un tout petit espace.

Comme vous le voyez, il y a beaucoup à faire et à découvrir. Nous comptons sur vous et vous remercions de votre fidélité.

Nous vous souhaitons bien du plaisir avec notre assortiment de bulbes de fleurs et une année riche et abondante au jardin.

Votre équipe Sativa

| | |
|--|----|
| Conseils pratiques | 2 |
| Nouvelles variétés | 10 |
| Tulipes | 12 |
| Tulipes sauvages | 12 |
| Tulipes botaniques | 15 |
| Tulipes des jardins | 16 |
| Crocus, Safran | 27 |
| Crocus | 27 |
| Safran | 31 |
| Jacinthes | 32 |
| Narcisses | 34 |
| Ails d'ornement | 40 |
| Autres plantes à bulbe | 44 |
| Sets de bulbes de fleurs | 50 |
| Bulbilles d'oignons, plants d'ail | 52 |
| | |
| Semences pour semis d'été et d'automne | 53 |
| Conditions de livraison | 63 |
| Liste de prix | 64 |

Légende

- | | | | |
|---|---------------------------------|---|------------------------------|
|  | Hauteur |  | Convient pour le vase |
|  | Période de floraison |  | Odorante |
|  | Convient pour la culture en pot |  | Se propage facilement |
| | |  | Attractive pour les abeilles |

Le catalogue a été imprimé sur 100% papier recyclé.

Passez votre commande de plants et bulbes en ligne!
www.sativa.bio



A partir du 1er juillet vous pouvez réserver les bulbes et plantons facilement et confortablement sur notre boutique en ligne.





Planter des bulbes — Conseils et idées pour la maison et le jardin

« Ce qui est bien avec le printemps est qu'il arrive toujours quand on en a le plus besoin »

Lorsque la plupart des plantes sont encore en dormance hivernale, que des plaques de neige émaillent ça et là le paysage et que la nostalgie des couleurs et odeurs du printemps se fait la plus pressante, les crocus, tulipes, narcisses et autres fleurs à bulbes sont en pleine floraison. Comme les bulbes recèlent déjà toute la plante entièrement formée, ils sont fort en avance sur les vivaces ou les graines, pour le plus grand bonheur non seulement des jardinières et jardiniers, mais également de nombreux insectes mellifères.

Contraste précoce de couleurs dans le massif de vivaces, tapis de fleurs enchanteurs, joli îlot fleuri sur le gazon, massif de fleurs à couper pour les bouquets printaniers et touches de couleur sous les ligneux encore dénudés, telles sont les multiples possibilités d'utilisation des bulbes au jardin. En suivant quelques règles importantes, plus rien ne s'oppose à l'opulence printanière de couleurs.

Guide de plantation

- **Préparer le sol:** Les bulbes préfèrent les sols humifères et bien drainés. Il est conseillé d'ameublir les sols argileux et lourds avec du sable. Incorporez quelques semaines avant la plantation un peu de fumier bien décomposé ou du compost.
- **Plantation:** En règle générale: plantez les bulbes à une profondeur égale au double de leur hauteur. La plupart des variétés de bulbes se plantent à l'automne, mais si les températures sont clémentes, la plantation peut se poursuivre jusqu'en décembre. Les crocus à safran ou les fritillaires impériales doivent être plantés dès septembre.
- **Fertilisation:** Au début de la végétation, fertilisez les plantes gourmandes telles que les tulipes et les narcisses avec un engrais organique à libération prolongée.
- **Entretien:** Après la floraison, supprimez les tiges des fleurs. Laissez les feuilles pendant encore 6 semaines, car elles procurent les nutriments aux bulbes pour l'année suivante. Jusqu'au printemps suivant, les variétés se naturalisant forment jusqu'à cinq bulbilles.



Conseil de plantation

Les fleurs font un effet particulièrement réussi lorsqu'elles sont plantées en groupes. Les plus petites, tels les crocus, se plantent par groupes de 8 à 12 plantes, tandis que les plus grandes telles que tulipes et narcisses le seront par groupes de 3 à 5. Veillez à ce que les espacements entre les bulbes soient irréguliers pour donner un aspect naturel.

Culture en pot à l'air libre


Les bulbes se prêtent merveilleusement à la culture en pot pour la décoration de jardins sur balcons, de terrasses et d'entrées de maison. Il est toutefois impératif de les «entretenir» correctement tout au long de l'hiver. Pour les bulbes en dormance, le gel et le manque d'eau représentent les plus grands risques. Les pots doivent donc être conservés en hiver le plus possible au frais, mais à l'abri du gel, et la terre doit être maintenue humide sans être détrempée.

Plantation étagée

La plantation de différentes espèces dans un pot permet d'avoir une floraison particulièrement longue. Les gros bulbes tels que les tulipes et les narcisses seront plantés au fond au-dessus d'une couche drainante comme des éclats de terre cuite. Puis viennent les jacinthes et ensuite les petits crocus fleurissant précocement.

Forçage maison

Les jacinthes en verre se prêtent vraiment bien au forçage à l'intérieur. Après une période de froid d'environ 10 °C pendant plus de 3 mois (par exemple dans du sable humide à la cave, ne pas laisser se dessécher), les bulbes sont installés au-dessus de verres remplis d'eau bouillie. Ils ne doivent pas toucher l'eau au risque de pourrir. 8 semaines plus tard environ, les fleurs sont complètement déployées. À un emplacement frais, les jacinthes durent plus longtemps et peuvent être transplantées au jardin après floraison.





Idées de plantes

- > **Culture de fleurs à couper:** Disposer d'un massif de fleurs à couper au jardin permet de composer de magnifiques bouquets que l'on ne voit quasiment jamais en magasin spécialisé. Sur un mètre carré de terre au jardin, plantez environ 100 bulbes de tulipes, en les espaçant de 10 cm. Les narcisses dont les boutons protégés sont moins sensibles à la grêle conviennent aussi merveilleusement comme fleurs à couper. L'avantage est que vous disposez plusieurs années de suite de ces fleurs, dans la mesure où vous laissez les feuilles en place après la floraison. Les narcisses doivent être mis en vase séparément, car ils forment du mucilage qui empêche les autres fleurs coupées de boire.
- > **Sous les arbustes et arbres:** Jusqu'au fleurissement et au verdissement des premiers ligneux, les fleurs de printemps multicolores font resplendir les espaces vides ou intermédiaires qui sont alors encore bien ternes. Il est recommandé d'abord de commencer par une ou deux plantes se naturalisant et des espèces à floraison précoce telles que les helléborines appréciant l'ombre ou les platanthères et de continuer année après année.



Variétés ou cultures particulièrement mellifères apportant de précieux nutriments en plus du pollen aux abeilles et autres insectes.



Naturaliser signifie que l'on peut acclimater facilement ces plantes dans le jardin où elles se multiplieront d'année en année pour former un magnifique tapis de couleurs au fil du temps. Vous n'avez pas besoin de prodiguer d'autres soins ou d'attention. Dans la mesure où l'emplacement satisfait aux exigences.



Fleurs particulièrement parfumées s'adressant aussi à notre odorat qu'à notre vue.



Les fleurs à couper forment de merveilleux bouquets et tiennent bien en vase.



Visites guidées de Sativa

**De la plantule à la nouvelle variété:
fascination des processus de production des semences bio**

Quand?

Tous les premiers samedis du mois
(de mars à novembre) Également sur
demande pour les groupes

Où?

Au siège de l'entreprise près de l'abbaye
à Rheinau (canton de Zurich), non loin des
chutes du Rhin



Thèmes abordés?

- Création de la fondation Fintan et de la société Sativa Rheinau AG
- Multiplication des semences, préservation des variétés anciennes et sélection de nouvelles variétés
- Nettoyage des semences, contrôle de la qualité, stockage et conditionnement des semences
- Visite des locaux de l'entreprise et de l'exploitation horticole
- Intérêt des semences bio et de la culture biologique
- Aspects politiques et monopoles
- Possibilité d'achat de semences au café-épicerie sur la place de l'abbaye («Klosterplatz»)

Inscriptions sur le site :

www.sativa-rheinau.ch/decouvrir-sativa





sativa



À vous de décider des semences de demain

Devenez actionnaire de Sativa

Quelles semences pourrons-nous cultiver à l'avenir ?

Brevets sur les plantes, génie génétique, 75% des semences commercialisées dans le monde proviennent de trois entreprises, restrictions au niveau de la diversité des variétés, disparition d'anciennes variétés...

Actuellement, il est difficile de passer à côté de mauvaises nouvelles lorsque l'on s'intéresse aux semences. Cependant, il existe également de nombreuses entreprises et initiatives s'engageant en faveur d'alternatives dans l'amélioration variétale et dans la gestion des semences.

Depuis 1998, Sativa s'engage en faveur des thèmes suivants :

- Approvisionnement autonome et indépendant en semences biologiques
- Absence d'OGM
- Préservation de la diversité des variétés
- Technologies de semences biologiques innovantes pour la culture professionnelle
- Création de nouvelles variétés grâce à la sélection variétale biologique

La société anonyme Sativa Rheinau joue un rôle essentiel dans ce domaine. Chez Sativa, nous avons conscience d'être sur la bonne voie et souhaitons poursuivre dans cette direction. Nos produits et nos services sont de plus en plus sollicités.

Soutenez-nous grâce à votre participation ! Acquérez des actions de Sativa et permettez avec nous un approvisionnement autonome et indépendant en semences pour l'agriculture biologique !

N'hésitez pas à demander plus d'informations sur : www.sativa-rheinau.ch/actions

ou contactez-nous personnellement :
+41 52 544 06 00



Marché de la diversité

samedi/dimanche 7-8 septembre 2024
Klosterplatz 8462 Rheinau



1001
Gemüse

1001gemuese.ch



www.1001gemuese.ch



Nouveauté dans notre gamme : semences biologiques pour la culture de pousses et micropousses

Nous proposons désormais de multiples graines de légumes et semences d'herbes aromatiques biologiques pour la culture de pousses et de micropousses. Les plantules que l'on cultive soi-même regorgent de vitamines et de minéraux. Ils contiennent bien plus de substances vitales que les légumes et les herbes prêts à être récoltés.

Les **pousses** germent sans substrat et se récoltent après quelques jours seulement. Pour les cultiver, on utilise un bocal de germination. Pour cultiver **des micropousses**, il suffit d'utiliser un petit bac de culture et un peu de substrat, comme de la terre de culture.



Nous vous souhaitons beaucoup de plaisir avec la culture et la dégustation de ces concentrés de puissance verte.

Pousses:

| N° d'art. | Variété | N° d'art. | Variété | N° d'art. | Variété |
|-----------|------------------------|-----------|--------------------------|-----------|--------------------------|
| mg10 | Tournesol | mg28 | Brocoli | mg44 | Basilic |
| mg12 | Pois | mg30 | Tréfle violet | mg46 | Oignons |
| mg14 | Cressons | mg32 | Roquette cultivée | mg48 | Choux-raves |
| mg16 | Moutarde jaune | mg34 | Luzerne | mg52 | Épinard |
| mg18 | Fenugrec | mg36 | Radis | mg54 | Carotte |
| mg20 | Sarrasin | mg38 | Radis-rave Daikon | mg80 | Salad Upgrade Mix |
| mg22 | Lentille Beluga | mg40 | Haricot mungo | mg82 | Power Sprouts Mix |
| mg24 | Betterave rouge | mg42 | Cima di rapa | mg90 | Snack Time Mix |
| mg26 | Chou frisé | | | | |




*Sativa en chemin...
suivez-nous sur
Instagram!*



sativa  *Newsletter*

Vous êtes déjà abonné(e) aux Sativa-News ? Vous y retrouverez les toutes dernières informations sur Sativa, les légumes et les semences biologiques, dont entre autres:

- Les dernières parutions de catalogues
- Les promotions et remises
- Les offres d'ateliers participatifs et les essais de variétés
- La sélection végétale bio et les semences bio
- Les rendez-vous




Inscrivez-vous dès maintenant: www.sativa.bio/sativa-newsletter


Nouvelles variétés




Tulipa batalinii
'Yellow Jewel'
Tulipes sauvages



Tulipa clusiana
'Cynthia'
Tulipes sauvages




Double Princess
Tulipes doubles




Dreamer
Tulipes doubles




Rebellious Yellow
Tulipes frangées



Carola
Tulipe Triomphe




Escape
Tulipe Triomphe




Strong Love
Tulipe Triomphe



White Flag
Tulipe Triomphe



Big Smile
Tulipes simples tardives



Nectorascordum
siculum
Ails d'ornement



Ornithogalum
oligophyllum
'White Trophy'
Autres plantes à bulbe



**Muscari armeniacum
'Joyce Spirit'**

Autres plantes à bulbe



**Hyacinthoides
hispanica Mix**

Autres plantes à bulbe



Freedom Flame

Tulipe Triomphe



Jumbo Pink

Tulipe Triomphe



**Fritillaria imperialis
'Rubra'**

Autres plantes à bulbe



**Hyacinthoides
hispanica 'Excelsior'**

Tulipe Triomphe

Tulipes

Au printemps les premières tulipes égayent nos jardins avec leurs touches de couleurs à la palette immense et comprenant de nombreux panachages. Seules les tulipes bleues n'existent pas. La tulipe doit son nom botanique 'Tulipa' à sa patrie d'origine, la Turquie, car sa fleur évoque un turban qui en turc se dit 'Tulipan'.

Variétés

Ces plantes à bulbe appartenant au groupe des liacées comprennent environ 150 espèces et plus de 5000 variétés. Les tulipes peuvent être classées en trois grandes catégories: les tulipes sauvages, les tulipes botaniques et les tulipes des jardins. Les tulipes sauvages sont de pures espèces non modifiées. Les tulipes botaniques sont des hybrides, issues de la culture de trois tulipes sauvages Greigii, Kaufmannia et Fosteriana. Les tulipes des jardins, parmi lesquelles figurent les tulipes Triumph, Darwin, Perroquet et bien d'autres encore aux formes florales différentes, constituent la plus grande partie de cet assortiment. Elles sont nées d'une sélection intensive de certaines formes et coloris de fleurs et sont classées ici en tulipes hâtives, mi-hâtives et tardives. La tulipe sauvage *Tulipa sylvestris*, en fort danger d'extinction, est indigène chez nous depuis près de 500 ans.

Culture, multiplication, entretien

Plantes de steppes et de montagnes, la tulipe pousse à exposition chaude et ensoleillée dans un sol meuble. Selon la variété, elle mesure de 15 à 70 cm de haut. Les tulipes sauvages et les tulipes botaniques de petite taille apprécient également les rocailles. Plantées en pot, elles égayent nos terrasses, balcons ou pas-de-porte. Elles font un fort effet plantées par groupe de cinq bulbes. En groupes plus fournis, les combinaisons de couleurs peuvent être très esthétiques. Les tulipes sont faciles d'entretien, ne nécessitent quasiment pas d'arrosage et résistent bien au gel. Après la floraison, vous pouvez apporter un engrais organique. En tant que plantes pérennes et par conditions de croissance favorables, les tulipes forment des bulbilles qui peuvent être déterrées à l'automne et replantées ailleurs. La plantation dans des cages en fil de fer grillage permet de les préserver des campagnols.

Tulipes sauvages


Les tulipes sauvages sont les tulipes d'origine non modifiées, telles qu'on les rencontre dans la nature. Nombre de ces espèces sont aujourd'hui également cultivées. Elles sont plus délicates et plus petites que les tulipes des jardins et affectionnent les emplacements secs et chauds.



🌱 20 cm 🌿 III-IV 🪴 🌧️ 🐝 🐝

Tulipa praestans 'Zwanenburg'

Tulipe sauvage classique, rouge, qui veille à apporter de belles touches de couleur tôt dans l'année. Elle est extrêmement résistante au gel et donc adéquate pour la culture en bacs. En plus, elle supporte également très bien les endroits secs. Cette variété se naturalise facilement.
N° d'art.: 1180



🌱 30 cm 🌿 IV 🪴 🌧️ 🐝 🐝

Tulipa turkestanica

Tulipe sauvage élancée et gracieuse portant jusqu'à 12 fleurs stellaires par tige. Avec ses délicates zébrures violettes sur la face extérieure de ses fleurs parfumées, cette petite tulipe sauvage est tout à fait singulière au jardin.
N° d'art.: 1080

NOUV.



15 cm IV-V

Tulipa batalinii 'Yellow Jewel'

Tulipe naine jaune à fines feuilles gris-vert. Pousse bien dans les bordures de pierres grâce à sa préférence pour les emplacements secs et ensoleillés.

N° d'art.: 1013

NOUV.



20 cm IV-V

Tulipa clusiana 'Cynthia'

Magnifique tulipe sauvage qui illuminera votre jardin par ses fleurs stellaires bicolores. Petite et élégante, elle sera du plus bel effet parmi des graminées ornementales.

N° d'art.: 1014



10 cm IV-V

Tulipa 'Tiny Timo'

Très belle tulipe sauvage précoce, se déclinant en rouge, blanc et bleu pour illuminer votre jardin. Particulièrement adaptée aux rocailles.

N° d'art.: 1001



15 cm IV-V

Tulipa batalinii 'Bronze Charm'


Cette tulipe basse a des feuilles étroites. Elle fleurit jaune soufre par basse température, une touche de bronze s'y ajoute quand les températures sont plus élevées. Elle est connue depuis 1952.

N° d'art.: 1030



Tulipa tarda

Aussi nommée tulipe étoile naine. Fleurit abondamment en jaune avec les pointes des Fleurs blanches. Floraison très précoce. Peut se propager rapidement. Adaptée aux endroits pauvres, secs et ensoleillés. Après la Floraison, le feuillage disparaît rapidement. La tulipe étoile naine est peu exigeante et supporte aussi plus d'humidité. Mais elle est particulièrement indiquée pour le jardin de rocailles. N° d'art.: 1060



Tulipa humilis 'Little Beauty'

Feuilles longues et étroites, courtes tiges, Fleurs violettes à cœur foncé. Se propagent facilement. N° d'art.: 1100



Tulipa saxatilis

La tulipe saxatilis est originaire de l'ouest de la Turquie. Elle a des Fleurs roses avec une base jaune et des anthères brun foncé. Elle aime les endroits ensoleillés et est aussi très bien adaptée à la rocaille, où elle se propage facilement. N° d'art.: 1130



Tulipa linifolia

Tulipe sauvage d'un rouge lumineux, inhabituellement haute avec ses 20 cm. Possède les avantages typiques des tulipes sauvages. Plante mellifère qui se propage facilement. N° d'art.: 1140



15 cm IV-V

Tulipa clusiana 'Tinka'

La particularité de cette tulipe tient dans les différentes couleurs de ses pétales: les trois tépales extérieurs brillent en rose tandis que ceux de l'intérieur se présentent en jaune fin. N° d'art.: 1170



15 cm IV-V

Tulipa clusiana 'Taco'

Semblable à la 'Tulipa Tinka', mais avec des couleurs plus soutenues. N° d'art.: 1190



25 cm IV-V

Tulipa clusiana var. Chrysantha

Élégante tulipe bicolor à feuilles pointues, particulièrement lumineuse. N° d'art.: 1050



30 cm V

Tulipa sylvestris

Egalement appelée tulipe de vigne, elle a des pétales fins et pointus et une longue tige fine. Elle fleurit dans un jaune chaleureux. N° d'art.: 1150

Tulipes botaniques


A la fin du 19^{ème} siècle, des collectionneurs-botanistes découvrirent des espèces de tulipes sauvages jusqu'alors inconnues, auxquelles on donna les noms de Tulipa Kaufmanniana, Tulipa Greigii ou Tulipa Fosteriana.

A partir de ces espèces des croisements furent effectués et les variétés qui en résultèrent sont classées aujourd'hui dans le groupe des tulipes botaniques. Il s'agit de variétés cultivées, qui sont encore proches des variétés sauvages.

Kaufmanniana

Parmi toutes les variétés de tulipes, les tulipes Kaufmanniana, ou tulipes nénuphar, sont les plus précoces. En raison de leur grande quantité de pollen, elles font le bonheur des abeilles et bourdons. Les fleurs s'ouvrent et se referment en fonction de la météo. Compte tenu de leur précocité, les tulipes Kaufmanniana se prêtent tout à fait à une plantation en massif de vivaces, bien que leur port soit assez bas.





Ancilla

S'ouvre en plein soleil à la manière d'un nénuphar. Pétales blancs avec une base rouge et un coeur jaune. Se naturalise. Petite tulipe bien adaptée aux plates-bandes et aux rocailles.

N° d'art.: 1290

Tulipes Fosteriana

La floraison du groupe des tulipes Fosteriana suit immédiatement celle des Kaufmanniana. Elles sont la plupart du temps un peu plus hautes, élancées, élégantes et décoratives à l'aspect très naturel, comme la tulipe blanc pur Purissima.



Purissima

Grandes fleurs d'un blanc pur. Variété longtemps persistante aux endroits qui lui conviennent. Variété sélectionnée avant 1943.

N° d'art.: 1390

Tulipes des jardins

Cette catégorie de tulipes se distingue par sa diversité particulière de fleurs, qui s'est développée grâce à une sélection intense. Elles se distinguent nettement des tulipes sauvages par leurs fleurs doubles, frangées ou en forme de lys et leurs tiges plus longues. Les tulipes des jardins sont classées selon le moment de la floraison en hâtives, mi-hâtives et tardives. Les variétés tardives comprenant par exemple les tulipes perroquets, sont impressionnantes par leur diversité de formes et de couleurs.

Tulipes hybrides Darwin

Les hybrides Darwin sont nées du croisement entre les tulipes sauvages Fosteriana et les tulipes Darwin. Elles présentent la même vitalité variable que les tulipes sauvages et la forme florale classique des tulipes Darwin. Ces variétés de tulipes sont particulièrement robustes et pérennes et ont une très bonne tenue en vase.





60 cm IV

Pink Impression

Tulipe haute avec un fond jaune se transformant en rose. Longtemps belle dans le jardin, mais aussi dans le vase. N° d'art.: 1640



60 cm IV

Design Impression

Ses fleurs chatoyantes, flammées de rose et de vert, apportent une touche de couleur intéressante au jardin. Associée à des feuilles bordées de jaune, cette grande tulipe est un véritable plaisir pour les yeux. N° d'art.: 1625



60 cm IV

Red Impression

Tulipe spectaculaire aux grandes fleurs rouges et aux tiges longues et stables. Fait un effet fantastique plantée en groupe ou comme fleur coupée. N° d'art.: 1670



60 cm IV

Salmon Impression

Tulipe élégante d'un doux rose tendre. Couleur légèrement plus claire que Pink Impression. Belle en combinaison avec des nuances de rouge et blanc. N° d'art.: 1680



Big Love

Belle tulipe robuste aux grandes fleurs rose clair et à tige vigoureuse.

N° d'art.: 1620



Dafeng

Très grande tulipe bicolore.

N° d'art.: 1660



Apricot Impression

Tulipe aux merveilleuses grandes fleurs abricot à bord orange. Résistante aux intempéries, vigoureuse et parfumée. Un véritable point de mire dans les plates-bandes et massifs.

N° d'art.: 1624

Tulipes doubles

Les tulipes doubles hâtives sont parmi les premières à fleurir au printemps. Grâce à leur tige courte et vigoureuse, elles prospèrent aussi bien en massif qu'en pot. Les tulipes doubles tardives sont également appelées 'tulipes pivoines'. Leurs merveilleuses fleurs conviennent très bien comme fleurs coupées.



Columbus

Tulipe précoce, très double, parfumée. Les grandes fleurs rappellent les pivoines.

N° d'art.: 2480

NOUV.



35 cm 🌱 IV-V 🪴 🌿

Double Princess

Avec ses fleurs pourpres, cette mince tulipe à fleur double transformera votre jardin en véritable feu d'artifice.
N° d'art.: 2022

NOUV.



35 cm 🌱 IV-V 🪴 🌿

Dreamer

Superbe tulipe pivoine double, dont les fleurs rose tendre créent une atmosphère onirique.
N° d'art.: 2023

Tulipes frangées

Certaines tulipes doivent leur nom à leur morphologie. C'est le cas des tulipes frangées en raison de l'ourlet de leurs pétales. L'origine de cette particularité est inconnue.



NOUV.



45 cm 🌱 IV-V 🪴 🌿

Rebellious Yellow

Ornées de franges malicieuses, ses fleurs jaune clair se distinguent avec originalité des autres variétés du jardin. Absolument magnifique!
N° d'art.: 1921



35 cm 🌱 IV-V 🪴 🌿

Masterpeace

Jolie tulipe finement frangée, fleurissant au milieu du printemps.
N° d'art.: 1920



15 cm 🌱 IV-V 🌿

Siesta

Ses pétales roses bordés de blanc ainsi que ses fines franges confèrent à cette tulipe un rayonnement unique. Une beauté comme fleur à couper ou au jardin. N° d'art.: 1950

Tulipes à fleurs de lys

Les tulipes à fleurs de lys se distinguent par leurs pétales effilés, dont la partie supérieure est évasée, conférant ainsi style et élégance aux fleurs. Elles ont une très bonne tenue en vase.



50 cm 🌱 IV-V 🌿

Fire Wings

Fleurs somptueuses et remarquables. Une véritable incandescence au jardin. N° d'art.: 2170



45 cm 🌱 IV-V 🌿

Ballerina

Les lumineuses fleurs orange, flammées rouge dansent avec élégance et légèreté sur leurs longues tiges et se remarquent déjà de loin. En nous rapprochant, elles nous gratifient de leur parfum délicat. Ballerina fleurit très longtemps et a une excellente tenue en vase. N° d'art.: 2160

Tulipes perroquet

Les boutons floraux rappellent le bec d'un perroquet. Elles se distinguent par une palette de couleurs remarquable. Ces tulipes sont parfaites en fleurs coupées mais peuvent aussi être plantées en pleine terre. Compte tenu du poids des fleurs, il convient de les installer à l'abri du vent. La culture des bulbes de ces variétés plébiscitées est exigeante et très risquée.



45 cm 🌱 IV-V 🌿

White Rebel

Une tulipe spectaculaire dans la forme de sa fleur, à laquelle le jeu de blanc et vert confère un certain chic. Son parfum la rend encore plus envoûtante. N° d'art.: 2270

Tulipes simples hâtives

Les tulipes simples hâtives de forme classique et élégante fleurissent dès le mois d'avril. Elles conviennent également aux sites exposés au vent, grâce à leur faible hauteur (20 à 40 cm) et à leurs tiges relativement courtes et robustes. Grâce à leur très bonne tenue en vase, les tulipes de cette catégorie permettent aussi de confectionner de superbes bouquets. Elles sont la plupart du temps parfumées et se prêtent parfaitement à une culture en pot.



40 cm IV

Pink Prince

Fascinante tulipe précoce. S'associe superbement à d'autres variétés de tulipes de couleur rose, violette et blanche.
N° d'art.: 2910

Tulipes Triomphe

Les tulipes Triomphe font partie des tulipes mi-hâtives. Elles comprennent un très grand nombre de variétés, principalement nouvelles. Elles mesurent de 40 à 50 cm et fleurissent de fin avril à mai. Ces variétés sont généralement faciles à cultiver et du fait qu'elles supportent bien les températures élevées, elles ont une meilleure tenue en vase à l'intérieur que les tulipes botaniques.



NOUV.

50 cm IV-V

Carola

Ambiance romantique garantie au jardin avec la tulipe Carola. Les grandes fleurs de couleur magenta de cette tulipe élégante sont un vrai plaisir pour les yeux et sont agréablement parfumées.
N° d'art.: 3023



NOUV.

50 cm IV-V

Escape

Cette tulipe classique à la fleur presque carrée apporte des touches de rouge éclatant. Elle s'accordera superbement au narcississe Thalia et aux jacinthes blanches.
N° d'art.: 3024



🌱 40 cm 🌱 IV-V 🌱

Strong Love

Un véritable coup de foudre pour la tulipe Triomphe d'un rouge profond. Donne du pep's au jardin, en particulier si vous l'associez à des tulipes orange.
N° d'art.: 3025



🌱 45 cm 🌱 IV-V 🌱

Freedom Flame

Fantastique tulipe jaune flammée rouge. Elle a été nommée ainsi en 2020 en hommage aux 75 années de liberté aux Pays-Bas.
N° d'art.: 3880



🌱 50 cm 🌱 IV-V 🌱

Jumbo Pink

Tulipe rose tendre, aux bords d'un blanc gracieux.
N° d'art.: 3320



🌱 40 cm 🌱 IV-V 🌱

Sweetheart

Tulipe Triomphe aux imposantes fleurs blanc jaune qui forment un contraste raffiné avec ses feuilles vert foncé. Fine, délicate et agréablement parfumée, elle se marie bien avec des narcisses blancs de type Thalia.
N° d'art.: 3067



🌱 35 cm 🌱 IV-V 🌱

Pedro

Belle tulipe Greigii rouge clair avec des feuilles tachetées caractéristiques. Pedro reste assez petite et est particulièrement belle clairsemée en terrain structuré.
N° d'art.: 3030



45 cm IV-V

Abu Hassan


Variété très attractive à deux couleurs, aux fleurs rouge acajou et aux bords jaune or.
N° d'art.: 3050



45 cm IV-V

Jan Seignette

Belle combinaison de pétales rouges aux vords jaunes.
N° d'art.: 3260



45 cm IV-V

Pallada

Fleurit d'un rouge satiné. Quand la fleur est ouverte, on peut voir le fond bleu violet entouré d'une ligne jaune. Une tulipe idéale, variée à combiner avec d'autres variétés et couleurs.
Hauteur: 45 cm, Floraison: avril-mai.
N° d'art.: 3340



45 cm IV-V

Strong Gold

Tulipe classique aux grosses fleurs jaune beurre. Tulipe à l'allure joyeuse, robuste.
N° d'art.: 3360



45 cm IV-V

Purple Prince

Grossblumig, purpurfarben, mit der Zeit von innen aufgehellend.
Art.-Nr.: 3370



35 cm IV-V

Candy Prince

Une belle variété de couleur pastel. Sur les pétales lila tendre, on peut voir un soupçon d'argent. Grâce à sa tige vigoureuse, elle est bien indiquée pour les endroits venteux.
N° d'art.: 3410




Synaeda Blue

Fleur décorative de couleur violet foncé, aux fines bordures blanches, d'une hauteur de 40 cm. Se prête bien à la coupe.
N° d'art.: 3480




Novi Sun

Robuste tulipe jaune soleil à longue floraison, égayant littéralement vos massifs de fleurs.
N° d'art.: 3890



Ronaldo

Élégante tulipe rose-violet à reflets argentés.
N° d'art.: 3820



Orange Cassini

Un doux jeu de couleurs en rouge et orange caractérise la splendeur de la floraison de cette robuste tulipe des jardins. Particulièrement belle en association avec des tulipes Triomphe rouges.
N° d'art.: 3270



45 cm IV-V

Suffragette

Une tulipe Triomphe blanc pur aux fleurs soyeuses, d'une beauté à cou-per le souffle. Très bel effet plantées en groupe ou en mixed-border.
N° d'art.: 3570



50 cm IV-V

Tineke van der Meer

Grande tulipe rose très belle, à floraison plutôt tardive.
N° d'art.: 3530



45 cm V

White Flag

Mince et droite, la tulipe blanche apportera un vent de fraîcheur à votre jardin et, en association avec des tulipes de couleur orange et jaune, elle balayera les tristes pensées hivernales.
N° d'art.: 3026

Tulipes simples tardives

Ces tulipes aux grandes fleurs imposantes pouvant atteindre 70 cm de haut, fleurissent jusqu'à fin mai. Les longues tiges sont suffisamment robustes pour résister à telle ou telle rafale de vent. Les tulipes simples tardives sont parfaites en fleurs coupées.



NOUV.



60 cm V

Big Smile

Un simple coup d'œil suffit à ces fleurs d'un jaune éclatant et de forme classique pour être de bonne humeur. Robuste et à longue floraison.
N° d'art.: 3733



60 cm V

Blushing Lady

Élégante tulipe très haute, se terminant en pointe. Les pétales jaune tendre sont veinés d'un charmant rouge brillant. Une véritable splendeur au jardin.
N° d'art.: 3780

Crocus

Les premiers crocus pointent leur nez dès le mois de février. Leurs délicats pétales et leurs douces couleurs transfigurent magiquement tellement de lieux.

Variétés

Les crocus qui font partie de la famille des iridacées comptent de 80 à 120 espèces botaniques. De plus il existe de nombreux sous-espèces et hybrides d'ornement obtenues par croisement. Le Crocus tommasinianus, une variété précoce également appelée crocus de Thomas, est idéal pour se naturaliser dans une pelouse.

Culture, multiplication, entretien

Les crocus apprécient au printemps les sols perméables et humides. En été, durant la période de dormance, le sol doit toutefois être plutôt sec. Ils font bonne figure sur les pelouses ou entre des vivaces, au soleil ou à l'ombre. Le principal est de leur laisser le temps de croître et de ne pas couper le feuillage trop tôt. Pour un effet coloré particulièrement esthétique, plantez les crocus en groupes. Ils ont un effet très naturel sur les pelouses, si vous jetez en l'air une poignée de bulbes et les plantez là où ils sont retombés. La plupart du temps, les crocus ne fleurissent que trois fois. Toutefois de nombreuses variétés se naturalisent sans problème.

Crocus tommasinianus

Egalement nommé crocus des elfes ou crocus dalmatien. Il doit son nom au politicien et botaniste austro-hongrois Mutius Joseph Spiritus Ritter von Tommasini (1794-1879). Avec une hauteur de 7-17 cm, il compte parmi les plus grandes espèces de crocus. Sa patrie se situe dans les forêts d'arbres à feuilles caduques du Proche-Orient, où on le trouve jusqu'à une altitude de 1500 m. Il préfère les sols calcaires.



10 cm II-III

Barr's Purple

Pétales violets qui deviennent blancs vers la tige.
Un plumbeau jaune dominant complète le tableau.
Hauteur: 10 cm, Floraison: mars.
N° d'art.: 4220



10 cm III

Ruby Giant

D'un bleu lavande pâle, argenté à l'extérieur. Fleurit tôt en mars. Originaire de l'ouest des Balkans. Les plantes se propagent facilement.

N° d'art.: 4200

Crocus vernus

Cette forme sauvage du crocus ne se trouve aujourd'hui plus que rarement dans les jardins d'agrément. Cette variété de crocus a une hauteur de 5-15 cm et dispose en haut des pétales d'une pointe grâce à laquelle il peut se frayer un chemin à travers les croûtes de neige dure. Les feuilles se développent seulement durant la floraison. On le trouve dans les couleurs classiques, ce qui veut dire avec des pétales blancs et violets. Il fleurit dès que les premiers rayons de soleil réchauffent le sol, le plus souvent en mars. Cependant, dans des cas rares, dans les vallées ombragées et enneigées, on peut le trouver jusqu'en juin. Pour se multiplier, il forme de petits bulbes qui sont la première année encore dépendants du bulbemère. La deuxième année, ceux-ci deviennent indépendants et le bulbe-mère dépérit ensuite lentement.



12 cm III

Flower Record

Fleur d'un intense violet foncé. Hauteur: 10 cm, Floraison: mars.

N° d'art.: 4510



Jeanne d'Arc

Fleur blanc pur au pistil jaune lumineux. Convient également pour jardinières de balcons.

N° d'art.: 4300



King of the Striped

Un crocus de jardin presque antique, natif des années 1880. Son bleu a la couleur de l'eau, avec un dessin bleu-violet. Très beau également en combinaison avec d'autres crocus.

N° d'art.: 4370

Crocus chrysanthus

Le petit crocus, nommé également crocus des Balcans, est un bulbe persistant. La plante atteint 4-10 cm de hauteur. Elle forme de belles touffes qui sont proches les unes des autres. La couleur extérieure des boutons de fleurs de ce crocus est marquante, sillonnée de bandes foncées presque pourpres ou avec des couleurs pourpres qui commencent en bas et passent dans les couleurs des pétales. Il préfère les versants secs avec peu de végétation ou les forêts lumineuses. Dans sa patrie d'origine, les Balcans, il survit jusqu'à une altitude de 2200 m.



10 cm  III  

Romance

Une petite étoile jaune qui attire les premières abeilles dans le jardin avec son parfum, sa couleur et son nectar.

N° d'art.: 4610



8 cm  III  

Crocus Mix

Mélange d'espèces de crocus botaniques dans des tons blancs, violets et jaunes.

N° d'art.: 4000

Safran (*Crocus sativus*)

Ce n'est pas un hasard si le safran est une épice onéreuse, car sa culture et sa récolte sont très exigeantes. Seuls les stigmates orange de 5 à 7 cm sont utilisés comme épice proprement dite. Ces filaments colorés sont séchés après récolte et peuvent être réduits en poudre. Le safran est une plante très polyvalente pouvant être utilisée comme plante médicinale, plante tinctoriale de couleur jaune doré, ou, comme la plupart d'entre nous le connaissent, comme épice. Le safran a une saveur amer-âpre-épicée. Pour conserver tout son arôme, il ne faut pas le cuire trop longtemps. Il doit être stocké à l'abri de la lumière et de l'humidité pour préserver ses huiles essentielles volatiles.



Conseils de culture pour le safran

Emplacement: endroit ensoleillé, sol meuble, pas d'eau stagnante.

Plantation: jusqu'à la mi-septembre, à environ 10-15 cm de profondeur et 10 cm dans chaque direction. Maintenir le sol dégagé avant la plantation.

Récolte: à l'aide d'une pincette, récolter les stigmates rouges et les sécher. Les stocker au moins un mois dans un contenant hermétiquement fermé et à l'abri de la lumière avant utilisation.



Safran

Fleurit en octobre déjà. Il a besoin d'un habitat chaud pour fleurir chaque année. Les pistils des fleurs peuvent être utilisés comme épice sous forme fraîche ou séchée.

N° d'art.: 4150

Jacinthes


Les jacinthes doivent leur nom au prince Hyacinthe de la mythologie grecque, admiré pour sa remarquable beauté. Ces fleurs vivaces embaument de leur parfum enivrant, et nous enchantent longtemps au jardin grâce à leur floraison abondante.

Variétés

Du point de vue botanique, les jacinthes font partie de la famille des liliacées. Les cultivars obtenus sont des hybrides de l'espèce sauvage *Hyacinthus orientalis*. Leur palette de couleurs se décline du blanc au bleu, en passant par le rose, le pourpre et le violet. Il n'existe pas de jacinthe jaune.

Culture, multiplication, entretien

Les jacinthes peuvent être cultivées à l'intérieur en verre ou en pot ou à l'extérieur en pleine terre. Pour plus d'effet, associez des jacinthes de différentes couleurs. Elles sont également superbes avec des tulipes et des narcisses. Nos bulbes de jacinthes n'ont pas été forcés, raison pour laquelle il faut les laisser environ 8 semaines à un endroit frais (10 °C ou moins). Les jacinthes apprécient les sols perméables à exposition chaude. Elles sont très rustiques dans la mesure où elles n'ont pas encore démarré. La multiplication se fait par division et transplantation des stolons en été.



Pink Pearl

Rose bonbon soutenu avec un bord des pétales légèrement plus clair. Donne ensemble un joli groupe rempli. Envoûte par son doux parfum.
N° d'art.: 5200



Fondant

Cette jacinthe de couleur rose clair, à fleur parfumée, avec une longue période de floraison, fournit de la nourriture aux bourdons et aux abeilles tôt dans l'année. Pousse également bien en pot. Fleur coupée belle et durable.
N° d'art.: 5310



🌿 25 cm 🌱 III-IV 🗑️ 🌱 🌿 🌱

White Pearl

Lumineux à fleurs blanches odorantes qui annoncent le printemps.

N° d'art.: 5300



🌿 25 cm 🌱 III-IV 🗑️ 🌱 🌿 🌱

Blue Pearl

Fleurs bleu-violet chatoyantes. De très nombreux fleurons proches les uns des autres forment une unité sur la tige.

N° d'art.: 5400



🌿 25 cm 🌱 III-IV 🗑️ 🌱 🌿 🌱

Delft Blue

Jacinthe à fleurs bleu pâle au parfum intense.

N° d'art.: 5420

Narcisses

Les narcisses offrent les premières joies du printemps, avec leurs grandes fleurs et leurs trompettes imposantes ou leur doux parfum pour les narcisses des poètes. Leur palette de couleurs se déclinant du jaune au blanc en passant par l'orange est certes moins large que celle des tulipes. Toutefois, leur diversité de formes et de tailles les rend tout aussi séduisantes.

Variétés

Les narcisses sont des plantes à bulbes de la famille des amarillidacées (Amarillidaceae). De très nombreux cultivars sont issus de croisements entre différentes variétés sauvages, et offrent une très grande longévité dans de bonnes conditions de jardinage. À l'instar des tulipes, les narcisses se répartissent en plusieurs groupes. Il en existe 12 au total, répertoriant les différentes variétés selon des propriétés types telles que la forme des fleurs ou l'origine. On en compte aujourd'hui plus de 24 000 variétés.

Culture, multiplication, entretien

Les narcisses mesurent de 10 à 50 cm selon la variété et fleurissent de février à mai. À l'inverse des tulipes, un même bulbe donne plusieurs floraisons. Ils se multiplient par bulbilles et forment en quelques années des touffes serrées pouvant affecter leur floribondité. En juin/juillet lorsque le feuillage jaunit, il est conseillé de déterrer les bulbes et de les replanter ailleurs en les espaçant suffisamment. Les narcisses apprécient les expositions ensoleillées à semi-ombragées, et un sol riche, perméable, plutôt humide. L'association avec des vivaces fleuries permet de masquer leurs feuilles fanées par de la verdure. Quelques variétés de narcisses sont vraiment gélives lors de leur première année de végétation.

Narcisses cyclamen

Les narcisses cyclamen sont des fleurs précoces. Ils se distinguent souvent par leurs sépales inclinés en arrière. En raison de leur port bas, ils se prêtent parfaitement à une culture en pot mais aussi en intérieur. Dans ce cas, veillez à ce que les bulbes soient maintenus d'abord à une température inférieure à 10 °C pendant environ 12 semaines après la plantation.



Tête-à-Tête

Fleur complètement jaune, variété connue depuis 1949.
N° d'art.: 6080



40 cm III-IV

Garden Opera

Narcisse au doux parfum, portant plusieurs fleurs par tige. Croissance vigoureuse.
N° d'art.: 6401



40 cm III-IV

Jetfire

Mini-jonquille délicate à fleurs ravissantes. Au fil du temps, elle forme des touffes denses qui se divisent facilement. Convient parfaitement à la création de prairies de jonquilles colorées ou en association avec des plantes couvre-sol basses.
N° d'art.: 6050

Narcisses jonquilles

On les appelle également narcisses parfumés. Ces variétés embaument d'un léger parfum très agréable. Les narcisses jonquilles se caractérisent par une longue hampe florale. Les fleurs semblent ainsi éloignées de la tige. Le feuillage et la tige sont gracieux et minces. Une tige peut porter jusqu'à six fleurs. Ce sont des plantes de taille moyenne mais vraiment gracieuses, très répandues en France et en Italie. Elles affectionnent les expositions très ensoleillées.



25 cm IV

Sailboat

Les fleurs extérieures de ce narcisse sont blanc crème et tournées vers l'extérieur. Il se naturalise facilement et a une odeur agréable. Beau en combinaison avec le muscari.
N° d'art.: 6400



15 cm V

Sundisc

Ce petit narcisse se propage facilement dans les platesbandes. Une fois planté, vous en aurez du plaisir des années durant. Il a des pétales jaune clair et une couronne jaune oeuf. Son sélectionneur est actuellement en conversion à la culture biologique.
N° d'art.: 6440



🌿 35 cm 🌱 IV 🌿 🌱 🌿

Martinette

Narcisse avec plusieurs pédoncules sortant d'un oignon et jusqu'à trois fleurs par tige. Jaune avec une couronne orange. Odeur. N° d'art.: 6450

Narcisses Tazette

Également appelés narcisses à bouquets, car chaque exemplaire suffit presque tout seul à en confectionner un. Ils fleurissent plus tard que les narcisses jonquilles. Leur nom provient de l'italien Tazetta - petite tasse - faisant référence à leur petite couronne en forme de tasse. Ils portent jusqu'à cinq fleurs et ont quasiment l'aspect d'ombellifères.



🌿 15 cm 🌱 IV 🌿 🌱 🌿

Minnow

Un des narcisses nains les plus charmants, par exemple pour un endroit protégé dans un jardin de rocailles. Fleur petite, au parfum agréable. N° d'art.: 6650



🌿 15 cm 🌱 IV-V 🌿 🌱 🌿

New Baby

Ce mini-narcisse fait battre le cœur de chaque jardinier, car il remplit tous les critères pour être utilisé simplement de manière diversifiée. N° d'art.: 6680

Narcisses Triandrus

Connus également sous le nom de Narcisse larmes d'Ange. Ils sont remarquables par leurs têtes retombantes et leurs trompettes campanulées. Les pétales en revanche sont plutôt cambrés et lancéolés. Le narcissus triandrus est délicat et gracieux.




🌿 40 cm 🌱 IV 🌿 🌱 🌿

Thalia

Un des seuls narcisses à fleur blanc pur depuis le début. Fleurs multiples, parfumées, qui vivent longtemps. N° d'art.: 6740

Narcisses à fleur double


Il existe de nombreuses versions de narcisses à fleur double.



15 cm III-IV

Rip van Winkle

Un narcissé miniature jaune, apparu en Irlande vers 1885 déj. N° d'art.: 6120



40 cm III-IV

Tête Rosette

Une nouvelle et belle sélection de 'Tête-à-Tête' au coeur double.

N° d'art.: 6170



40 cm IV

Replete

Narcisse double à grandes fleurs. La fleur est fournie de nombreux tépales. A l'intérieur, de fins tépales abricot clair remplacent la trompette.

N° d'art.: 6150




Bridal Crown

Ce narcissus double séduit en blancorange-jaune. Il est spécialement connu pour son frais parfum printanier. Son sélectionneur est actuellement en conversion à la culture biologique.

N° d'art.: 6560

Narcisses des poètes

Ce groupe rassemble les variétés issues de la forme sauvage *N. poeticus*. Le nom fait référence au doux parfum et à la forme parfaite appréciée par les poètes à travers les âges. Ces narcisses peuvent se propager fortement et se naturaliser dans les habitats propices.



Recurvus

Cette variété qui apparaît naturellement prolonge le printemps au jardin avec ses fleurs tardives. Elle possède des tépales d'un blanc pur, légèrement inclinés vers l'arrière avec une couronne jaune, bordée d'un liseré rouge. Pour se propager, Recurvus a besoin d'un peu de temps, mais est ensuite très persistante.

N° d'art.: 6540

Narcisses papillon

Egalement nommées fleurs d'orchidée ou narcisses-papillons. Narcisses dont la couronne est profondément divisée et lobée, habituellement plus de la moitié de sa longueur.



Papillon Blanc

Narcisse exclusif à la couronne ondulée de pétales blanc crème. La couleur des fleurs, qui font penser à des papillons, passe lentement au blanc.

N° d'art.: 6530



Ails d'ornement

Il se plaît dans un endroit sec et ensoleillé où il formera des fleurs de plus grande taille qu'à l'ombre. La profondeur de plantation de l'ail d'ornement correspond environ à trois fois la taille du bulbe. Toutes les parties de la plante sont non toxiques.

Variétés

Au total le genre *Allium* (ail) qui fait partie des liliacées comprend quelque 940 espèces, sauvages ou cultivars d'espèces sauvages, se multipliant aussi bien par les graines que par les bulbes.

Ail d'ornement : bon appétit !

Presque toutes les espèces d'ail d'ornement sont comestibles, mais toutes ne sont pas aussi savoureuses. De même, un grand nombre d'espèces sont moins aromatiques que les alliées que l'on trouve en commerce comme l'oignon, l'ail ou le poireau. Les fleurs de toutes les espèces d'ail d'ornement sont utilisables pour décorer des plats.

Les pousses et les boutons sont appréciés en beignets. Les tiges et les feuilles peuvent se cuire à la vapeur. Certains bulbes peuvent s'utiliser pour préparer des sauces.



40 cm IV

Allium cowanii

Cette variété de sauge fleurit en même temps que les narcisses et les tulipes tardives. Elle préfère les sols plutôt meubles et sableux. Les fleurs sont comestibles et peuvent décorer les salades de printemps. Grâce à sa longue tenue en vase, elle est parfaite comme fleur coupée. N° d'art.: 9180

Culture, multiplication, entretien

Dans les massifs de vivaces, l'ail apprécie particulièrement la compagnie de graminées, pivoines, ou géranium. Il est superbe en touffes, c'est-à-dire lorsque plusieurs bulbes sont plantés côte à côte. À l'état naturel, il pousse souvent sur des sites extrêmes, à très faibles précipitations, tels que les steppes ou à flanc de montagne, et apprécie par conséquent les expositions ensoleillées et sèches. La période de floraison des différentes sélections s'étend de mai à fin juin et s'avère particulièrement longue grâce aux nombreuses fleurs. La meilleure méthode de multiplication est la transplantation de bulbilles à l'automne. Selon la région, l'ail peut requérir une protection contre le gel.



70 cm IV

Allium aflatanense 'Purple Sensation'

Cet ail est originaire de la Perse du Nord. Avec une ombelle large de plus de 10 cm, il est idéal comme fleur coupée. N° d'art.: 9100



40 cm 🌱 V-IV 🌿 🍷 🍷 🍷

Allium schubertii

Cette fascinante variété d'ail ornamental décorera votre jardin comme un petit feu d'artifice. Les fleurs peuvent être utilisées comme fleurs coupées ou séchées. N° d'art.: 9390



60 cm 🌱 IV 🍷 🍷 🍷 🍷

Allium christophii

Originnaire de l'Iran du Nord, il forme de larges ombelles (jusqu'à 25 cm) de fleurs violet foncé au reflet métallique. Très imposant comme fleur coupée ou séchée. N° d'art.: 9150



60 cm 🌱 IV 🌿 🍷 🍷 🍷

Allium 'Mount Everest'

Son nom est inspiré du sommet blanc du mont Everest. Les fleurs en forme de balle d'un blanc pur émergent du vert sur des tiges stables. Les calices jaune or spériques sont également très décoratifs au stade de graines. Cet ail apprécie de sortir du lot au printemps et se retirer en été/automne, avant d'être ensuite recouvert de feuillage et ainsi protégé. N° d'art.: 9400



30 cm 🌱 IV-V 🌿 🍷 🍷 🍷

Allium neapolitanum

Se prête également aux jardins de rocailles. Fleurit déjà au printemps et diffuse un parfum agréable. Cette espèce peut aussi être utilisée comme fleur coupée. N° d'art.: 9410



NOUV. 90 cm 🌱 V 🌿 🍷 🍷 🍷

Nectorascordum siculum

L'ail mellifère produit de multiples fleurs dans une palette de couleurs attractantes qui attireront les bourdons. Après la floraison, les infructescences droites surprennent par leur apparence à la fois étrange et esthétique. N° d'art.: 9121

Ails d'ornement



📏 40 cm 🌱 V-VI 🪴 🌿 🍷 🐝

Allium moly 'Jeanine'

L'ail jaune d'ornement est originaire des forêts des Pyrénées et apprécie les sols plutôt humides. Il redevient facilement sauvage sous des bosquets ou en compagnie de plantes vivaces. N° d'art.: 9370



📏 90 cm 🌱 V-VI 🪴 🌿 🍷 🐝

Allium Scorodoprasum 'Art'

La fleur étrange de l'ail rocamboule se compose de nombreuses bulbilles et de tiges enchevêtrées. Ses jeunes feuilles et ses fleurs sont comestibles, ont un goût d'ail et se prêtent bien aux salades. A tendance à proliférer dans les jardins. N° d'art.: 9210



📏 20 cm 🌱 V-VI 🐝

Allium karataviense 'Red Giant Star'

Ail d'ornement à larges feuilles à grosses ombelles pourpres de forme sphérique. Avec son feuillage persistant de couleur bleu vert, il apporte de belles touches colorées entre les plantes couvre-sol. N° d'art.: 9130



📏 75 cm 🌱 V-VI 🪴 🌿 🍷 🐝

Allium 'Purple rain'

Superbes fleurs aériennes, de couleur violet pourpre, à reflet métallique. Issu d'un croisement de l'allium aflatunense « Purple Sensation » et de l'allium christophii. Bonne fleur à couper et à sécher. N° d'art.: 9140



📏 60 cm 🌱 V-VI 🪴 🌿 🍷 🐝

Allium 'Violet Beauty'

Ail d'ornement pourpre-violet, aux fleurs stellaires très parfumées. Aérienne, elle allège remarquablement les massifs de vivaces. N° d'art.: 9120



📏 40 cm 🌱 VI 🪴 🌿 🍷 🐝

A. caeruleum 'Azureum'

Allium bleu ciel avec de petites boules de fleurs. Magnifique en groupe dans les plates-bandes de plantes vivaces. N° d'art.: 9430



70 cm VI-VII



50 cm VII-VIII

Allium nigrum

Cette variété produit de grandes fleurs en forme d'ombelles parfumées, de couleur blanc-crème, portées par une tige robuste. Indiquée pour les endroits secs et ensoleillés et les jardins de rocailles.

N° d'art.: 9190

Allium cepa var. viviparum

Avec son aspect étrange, l'oignon rocambole forme de petits caïeux dans les fleurs. Son appellation botanique « viviparum » signifie vivipare. Cet ancien cultigène se cultivait souvent dans les jardins champêtres. Les nouveaux bulbes constituent un mets raffiné.

N° d'art.: 9200



25 cm IV

Allium sphaerocephalon

Préfère les endroits en plein soleil et les sols perméables. Peut aussi très bien être utilisé comme fleur séchée dans les bouquets. Son nom ne correspond pas tout à fait à la réalité puisque la forme de sa fleur est plutôt ovale que sphérique. Résistant au gel, il produit un bel effet en groupe.

N° d'art.: 9570



60 cm VIII

Allium ameloprasum 'Ping Pong'

Les grandes fleurs sphériques blanc-mauve s'élancent jusqu'à 1 m de hauteur et illuminent les plates-bandes de vivaces et les massifs. Très décoratives en vase.

N° d'art.: 9571

Autres plantes à bulbe

Ce groupe rassemble de nombreuses plantes à bulbe provenant de différentes régions du globe. Certaines se propagent facilement, tandis que d'autres se prêtent à un aménagement en solitaire. Certaines espèces sauvages se multiplient facilement par les graines qu'elles produisent en quantité. Avec le temps, ces «messagers du printemps» forment de larges tapis, par exemple sous les arbres et les haies ou entre des plantes vivaces qui se développent plus tard au printemps. Les plantes de ce groupe sont très appréciées par nos clients.



Eranthis cilicica

Originaires du Sud de l'Europe, elle est aussi chez nous une des premières à fleurir. La plante aux petites fleurs jaune d'or se propage rapidement par les semences et se sent particulièrement bien sous les feuillus.
N° d'art.: 9770




Chionodoxa forbesii 'Blue'

Les variétés de Chionodoxa forbesii sont plus grandes que Chionodoxa luciliae et présentent jusqu'à 12 fleurs uniques par inflorescence. Ces dernières fleurissent durant sept ou huit semaines avant de se retirer à nouveau dans la terre. Ce «géant» a de plus des couleurs particulièrement lumineuses et profondes.
N° d'art.: 8130



Chionodoxa luciliae 'Alba'

On plantait déjà la 'Gloire des neiges blanches' en 1885. Elle convient particulièrement bien comme fond pour les fleurs de printemps colorées, apportant un effet délicat de mer de fleurs sous les haies et les arbres.
N° d'art.: 8110



Chionodoxa forbesii 'Pink Giant'

Ces étoiles s'ouvrent par beau temps et se tournent vers le soleil. On trouve souvent Chionodoxa seulement dans des tons bleus. Le rose vif offre une belle alternative et un nouveau choix de couleurs. De plus, la taille de la fleur et de la plante de Pink Giant la font sortir du lot.
N° d'art.: 8120

NOUV.



15 cm III-IV

Ornithogalum oligophyllum 'White Trophy'

Ornithogale à larges feuilles avec de ravissantes fleurs délicates qui s'ouvrent lorsque le soleil brille. Très joli en association avec des tulipes, des narcisses ou d'autres plantes à floraison précoce.

N° d'art.: 8761



15 cm III-IV

Scilla siberica

La scille sibérienne est originaire du Caucase et s'est répandue dans de nombreuses régions d'Europe de l'Est.

N° d'art.: 8700



15 cm III-IV

Iris reticulata 'J.S. Dijt'

Iris réticulé aux superbes fleurs à motifs blanc-jaune-mauve. Agréablement parfumé et à floraison précoce, il est également magnifique en pot.

N° d'art.: 8281



15 cm III-IV

Puschkinia libanotica

Originaire, comme son nom l'indique, du Liban. Fleurit bleu porcelaine.

N° d'art.: 8410



15 cm III-IV

Puschkinia libanotica 'Alba'

Puschkinia à fleurs blanches brillantes. Aime les endroits ensoleillés, se naturalise par les graines et les caëux. Délicat, durable et robuste.

N° d'art.: 8420

Autres plantes à bulbe



🌿 15 cm 🌱 IV-V 🪴 🐛 🍷 🌿 🍷

Muscaria armeniacum

Le muscari bleu est l'une des variétés les plus connues et se prête bien à la plantation en groupe.

N° d'art.: 8310



🌿 15 cm 🌱 IV-V 🪴 🐛 🍷 🌿 🍷

Muscaria 'White Magic'

Floraison pleine, précoce et de longue durée. Belle avec l'anémone blanda n°8810.

N° d'art.: 8370



🌿 20 cm 🌱 IV 🪴 🐛 🍷 🌿 🍷

Muscaria armeniacum 'Joyce Spirit'

Superbe muscari d'un bleu profond, orné de ravissants bords blancs. Se plante bien sous des narcisses et des tulipes.

N° d'art.: 8381



🌿 20 cm 🌱 IV 🪴 🐛 🍷 🌿 🍷

Muscaria botryoides 'Album'

Un muscari blanc à floraison tardive. Grâce à sa blancheur, il offre une base idéale pour combiner des fleurs printanières de diverses couleurs et plus hautes. Très facile à naturaliser, favorable aux insectes fleur coupée avec parfum délicieux.

N° d'art.: 8320



🌿 25 cm 🌱 IV 🪴 🐛 🍷 🌿 🍷

Muscaria latifolium

Le muscari à larges feuilles fleurit déjà en mars et se propage facilement en produisant des graines.

N° d'art.: 8330



🌿 40 cm 🌱 V-VI 🪴 🐛 🍷 🌿 🍷

Brodiaea laxa 'Corrina'

Provenant de l'Ouest de l'Amérique du Nord et également appelée Mini-Agapanthus. Malgré sa réputation de ne pas être résistante à l'hiver, elle peut en habitat abrité survivre à de nombreux hivers. En cas de nécessité on peut la protéger avec de la paille ou des branches de sapin.

N° d'art.: 8440



80 cm V-VI



80 cm V-VI

Camassia leichtinii 'Caerulea'

Grappe de fleurs comprenant jusqu'à 100 fleurs stellaires, d'un bleu éclatant, par tige. D'apparence fine et élancée, la Gaura de Lindheimer sublime les berges des étangs. Choisir un emplacement à l'abri des intempéries pour protéger les fleurs fragiles.

N° d'art.: 8470

Camassia leichtinii 'Sacajawea'

Variété particulière originaire d'Amérique du Nord, aux feuilles étroites striées de vert et de blanc. Belle en combinaison avec des plantes vivaces et des graminées.

N° d'art.: 8480



25 cm IV-V

Erythronium 'Pagoda'

Le lis des bois est originaire d'Amérique du Nord, on l'appelle aussi 'Lis Dent de chien' à cause de la forme de ses bulbes. Ses feuilles tachetées présentent un aspect décoratif. Sur chaque tige fleurissent 4 à 5 fleurs. La plante préfère des habitats ombragés et riches en humus.

N° d'art.: 8500



40-60 cm IV

Leucojum aestivum 'Gravetye Giant'

La nivéole d'été se rencontre depuis l'Irlande du Nord jusqu'en Transcaucasie. Elle ressemble au muguet, mais forme plusieurs fleurs par tige et atteint 60 cm de haut. Excellente plante de jardin, elle préfère une terre fraîche à franchement humide, où elle peut bien se propager. Convient aussi pour le pot.

N° d'art.: 8600



10 cm IV-V

Ipeheion uniflorum 'Whisley Blue'

Aussi appelée 'Fleur du printemps', elle apprécie les habitats secs et les jardins de rocailles, où elle se développe de manière végétative lentement mais sûrement.

N° d'art.: 8910

Autres plantes à bulbe

À nouveau disponibles



Fritillaria imperialis 'Rubra'

La fleur unique en son genre porte un toupet vert. Les fleurs en forme de cloches suspendues au-dessous ne passent pas inaperçues et sonnent le printemps d'une façon extravagante.
N° d'art.: 8930



Fritillaria persica

La fritillaire de Perse impressionne avec ses cloches couleur prune légèrement parfumées. Elle a besoin d'un emplacement très chaud, sec en été, et d'un sol perméable.
N° d'art.: 8970

À nouveau disponibles



Hyacinthoides hispanica 'Excelsior'

La jacinthe d'Espagne est une fleur à bulbe délicate et gratifiante qui enchante chaque année le jardin par ses coloris bleu-violet. Prospère aussi parfaitement à l'ombre.
N° d'art.: 8250



Hyacinthoides hisp. blue

La jacinthe des bois européenne est une plante de jardin peu exigeante qui fleurit bleu (8210) ou rose (8230). Originaire d'Espagne et du Portugal, elle est connue dans nos régions depuis le 15^{ème} siècle.
N° d'art.: 8210



Hyacinthoides hisp. pink

La jacinthe des bois européenne est une plante de jardin peu exigeante qui fleurit bleu (8210) ou rose (8230). Originaire d'Espagne et du Portugal, elle est connue dans nos régions depuis le 15^{ème} siècle.
N° d'art.: 8230



Hyacinthoides hispanica weiss

Même caractéristiques que les jacinthes bleue et rose (8210/8230) mais d'un blanc lumineux. Hauteur 40 cm, fleur en mai, idéale pour le vase.
N° d'art.: 8240



Brodiaea 'Silver Queen'

Fleur blanc argenté de structure aériée, splendide dans les massifs de vivaces. Utilisable en fleur coupée.
N° d'art.: 8450



Hyacinthoides hispanica Mix

Mélange d'espèces bleues, blanches et roses de la jacinthe d'Espagne.
N° d'art.: 8220

Sets de bulbes de fleurs

En nouveauté, nous vous présentons des sets de bulbes de fleurs spécialement conçus pour vous. Laissez-vous séduire par des jeux de couleurs variées, un joyeux mélange de fleurs à couper et une offre mellifère de nos compositions thématiques. Le choix exact des variétés s'effectue au moment de l'envoi et est ainsi une surprise, aussi adéquate pour un cadeau. Les sets se composent de variétés que vous pouvez également commander chez nous séparément. Elles sont cependant plus avantageuses en sets.



La vie en rose

Sélection de tulipes roses, rose vif et rougeâtres pour un parterre de fleurs sentimental.
N° d'art.: sb03



Jaune soyeux

Un beau mélange de tulipes et de jonquilles à couper blanches, jaune pastel, jaunes et jaune-orange pour des plates-bandes ou des bouquets élégants.
N° d'art.: sb08



Ombre et lumière

Charmante composition de plantes à floraison précoce qui se plaisent plutôt à l'ombre. Apporte de l'éclat aux endroits ternes.
N° d'art.: sb17



Fête pour les abeilles

Offrez une fête aux abeilles et aux bourdons de votre jardin grâce à une source de nectar continue. Ce mélange a été choisi en fonction de la superposition des période de floraison afin qu'au moins une variété fleurisse de mars à juin.
N° d'art.: sb10



Into the Wild

Mélange de bulbes de fleurs qui se naturalisent pour des rencontres toujours nouvelles.
N° d'art.: sb12



Bouquet printanier

Mélange choisi de tulipes Triumph de bonne qualité pour des bouquets de printemps colorés.
N° d'art.: sb15

Bulbilles d'oignons et plants d'ail d'automne

Les variétés proposées sont appropriées pour la culture d'automne. Enfour les bulbilles d'oignon et caïeux d'ail assez profondément (3-5 cm) et butter légèrement avant les premiers froids pour une meilleure tenue au gel.



De Stuttgart, oignon à planter

Plantée en automne, cette variété traditionnelle donne des oignons à bottelet au printemps (récolte de mars à mai). Pour des oignons de conservation, la plantation au printemps est recommandée (envoi des bulbilles dès février).
Besoins en plants: 12-14 kg/100m²
(pour les oignons de printemps)
N° d'art.: pz12



Thermidrome, ail d'automne

Variété d'ail d'automne très résistante au froid, rustique, productive et de bonne conservation. Forme de belles têtes blanches et arrondies.
Plantation: octobre-novembre
Besoin en plants: 10-12 kg/100m²
N° d'art.: kn11

Semences pour semis d'été et d'automne

Après les journées les plus longues, vers la fin de juin, commence au jardin un nouveau printemps. Les premières salades, choux-rave et autres cultures ont été récoltées et cèdent leur place à une culture tardive ou un engrais vert, qui viendra enrichir le sol. Avec cette vue d'ensemble, nous souhaitons vous montrer l'abondance de cultures qui restent encore possibles. Vous trouverez la description détaillée des variétés ainsi que les données sur les distances de plantation, besoins en semences et liste de prix dans notre catalogue de semences ou, tout simplement, sur notre site internet.

Les périodes de semis indiquées sont valables pour les semis en pleine terre.

| N° 'art | Variété/espèce | Juillet | Août | Septembre | Octobre | Novembre |
|---------|----------------|---------|------|-----------|---------|----------|
|---------|----------------|---------|------|-----------|---------|----------|

Légumes-feuilles

Salades asiatiques

Les salades asiatiques peuvent être semées en extérieur de début avril à septembre. La durée de culture de 4-7 semaines est très courte. L'écartement entre les lignes devrait être de 15-20 cm, sur la ligne de 2-3 cm pour la tonte et 10-15 cm pour une récolte unique. Recouvrir les cultures d'un voile en cas de dommages causés par l'altise des crucifères.

| | | | | | | |
|------|-----------------------------|---|---|---|---|--|
| as10 | GREEN IN SNOW | ● | ● | ● | | |
| as15 | WASABINO | ● | ● | ● | | |
| as20 | RED GIANT | ● | ● | ● | ● | |
| as25 | PURPLE OSAKA | ● | ● | ● | ● | |
| as30 | MIZUNA | ● | ● | ● | ● | |
| as40 | MOUTARDE ROUGE METIS | ● | ● | ● | ● | |
| as50 | MÉLANGE | ● | ● | ● | ● | |

Laitues batavia

Au semis, recouvrir que légèrement de terre. Température de germination idéale: 15-20°C. Au dessus de 20°C la germination est inhibée.

| | | | | | | |
|------|----------------------------|---|--|--|--|--|
| es15 | ROUGE GRENOBLOISE | ● | | | | |
| es20 | CARMEN | ● | | | | |
| es21 | LAIBACHER EIS 2 | ● | | | | |
| es23 | MARAVILLA DE VERANO | ● | | | | |
| es26 | LUANA | ● | | | | |
| es32 | FLOREAL | ● | | | | |

Laitues pommées

Un semis tous les 10-15 jours permet une récolte continue. Il est intéressant de semer des variétés différentes pour optimiser les récoltes. Le semis direct est plus délicat, mais les plants résistent mieux à un arrosage irrégulier. Température de germination idéale: 15-20°. Au dessus de 25°C la germination est inhibée.

| | | | | | | |
|------|--------------------------------|---|---|---|--|--|
| ks40 | SUMMERTIME | ● | | | | |
| ks90 | PARROT | ● | | | | |
| ks92 | KOLIBRI | ● | | | | |
| ks43 | ULTRA | ● | | | | |
| ks46 | MERVEILLE DES 4 SAISONS | ● | | | | |
| ps51 | HARDY | ● | ● | | | |
| ps53 | CANTARIX | ● | ● | | | |
| ks54 | ROXY | ● | | | | |
| ks26 | OVATION | ● | | | | |
| ks67 | VALDOR | | | ● | | |
| ks68 | TRÉMONT | | | ● | | |
| ks70 | BAQUIEU | | ● | ● | | |
| ks71 | CHEZ-LE-BART | | | ● | | |

Semences pour semis d'été et d'automne

| N° 'art | Variété/espèce | Juillet | Août | Septembre | Octobre | Novembre |
|---------|----------------|---------|------|-----------|---------|----------|
|---------|----------------|---------|------|-----------|---------|----------|

Laitues ROMAINES

Un semis tous les 10-14 jours permet une récolte continue. Il est intéressant de semer des variétés différentes pour optimiser les récoltes. Un semis direct est conseillé si l'irrigation n'est pas optimale. Température de germination idéale: 15-20°. Au dessus de 25°C la germination est inhibée.

| | | | | | | |
|------|---------------------------|---|--|--|--|--|
| ls10 | ST. BLAISE | ● | | | | |
| ls12 | GRASSE DE MORGES | ● | | | | |
| ls20 | ROMAINE DES MELONS | ● | | | | |
| ls32 | OVIRED | ● | | | | |

Mâches

Pour les semis directs, le sol doit être propre, émiétté et appuyé. Pour les cultures sous abris, veiller à une bonne aération et irrigation. La confection de plantons optimise la conduite de la culture.

| | | | | | | |
|------|------------------------------|---|---|---|---|--|
| ns10 | VERTE À COEUR PLEIN 2 | | ● | ● | | |
| ns11 | COQUILLE DE LOUVIERS | | ● | ● | | |
| ns12 | ÉTAMPES | | ● | ● | | |
| ns14 | VIT | ● | ● | ● | ● | |
| ns15 | ELAN | ● | ● | ● | ● | |
| ns20 | GALA | ● | ● | ● | | |

Laitues à tondre

Les salades à tondre représentent une alternative intéressante à la salade pommée car elles sont plus précoces et peuvent être coupées plusieurs fois. Elles sont également plus robustes et souvent plus savoureuses que les variantes à pomme. Lors du semis, les laitues du genre Lactuca ne devraient être recouvertes que légèrement de terre et maintenues au frais (15-20°C) jusqu'à germination.

| | | | | | | |
|------|----------------------------|---|---|---|--|--|
| ps24 | LOLLO BIONDA | ● | ● | | | |
| ps23 | LOLLO ROSSA DI VINO | ● | ● | | | |
| ps14 | BRUNE D'AMÉRIQUE | ● | ● | | | |
| ps21 | LATTUGHINO ROSSO | | ● | ● | | |
| ps36 | COCARDE | ● | ● | | | |
| ps34 | TILL | ● | ● | | | |
| ps35 | LATTUGHINO VERDE | ● | ● | | | |
| ps32 | STRUBELPETER | ● | ● | | | |
| ps10 | RED SALAD BOWL | ● | ● | | | |
| ps11 | SÉLECTION SATIVA | ● | ● | | | |
| ps50 | VÉNITIENNE | ● | ● | | | |
| ps12 | VERTE PRÉCOCE | | ● | | | |
| ps16 | VERTE D'HIVER | | ● | ● | | |
| ps70 | MÉLANGE MESCLUN | ● | ● | | | |
| ps72 | MÉLANGE | ● | ● | | | |
| ps80 | SALADES COLORÉES | ● | ● | | | |

Cressons et autres salades

Le cresson et le pourpier ne doivent pas être semés trop profondément. Tasser les graines et les recouvrir d'une fine couche de terre. La claytone de Cuba peut être récoltée en plusieurs coupes. Le cresson alénois continue à pousser si on ne le coupe pas trop bas.

| | | | | | | |
|------|----------------------------|---|---|---|--|--|
| vs10 | CRESSON DE FONTAINE | ● | | | | |
| vs11 | CRESSON D'HIVER | ● | ● | ● | | |
| vs14 | CLAYTONE DE CUBA | | ● | ● | | |

Semences pour semis d'été et d'automne

| N° 'art | Variété/espèce | Juillet | Août | Septembre | Octobre | Novembre |
|---------|-----------------------------------|---------|------|-----------|---------|----------|
| vs21 | PLANTAIN CORNE DE CERF | ● | ● | ● | | |
| vs12 | CRESSON ALÉNOIS SIMPLE | ● | ● | ● | ● | |
| vs13 | CRESSON À GRANDES FEUILLES | ● | ● | ● | ● | |

Chicorées scaroles et frisées

La chicorée est plus adaptée aux cultures d'automne et d'hiver car une culture précoce risque de monter rapidement en été. Les scaroles aiment un sol frais et riche en matière organique. Éviter, cependant, les excès d'eau, surtout en fin de croissance. Une bonne aération est souhaitable sous abri. Rotation de culture: tous les 4-5 ans.

| | | | | | | |
|------|--------------------------|---|--|--|--|--|
| zs23 | GÉANTE MARAÎCHÈRE | ● | | | | |
| zs27 | BUBIKOPF 2 | ● | | | | |
| zs31 | WALLONNE | ● | | | | |

Chicorées pain de sucre

Culture d'automne et d'hiver assez rustique. Supporte les gelées légères. Au-delà, une conservation en frigo permet de le garder frais jusqu'à fin janvier. Une température froide et constante et une atmosphère ventilée est idéale.

| | | | | | | |
|------|-------------------|---|--|--|--|--|
| zs42 | SÉLECTION | ● | | | | |
| zs46 | NETTUNO TT | ● | | | | |

Chicorées sauvages / radicchio

Retourner profondément la terre en lui laissant une structure grossière. Ne pas semer trop profondément, butter éventuellement plus tard. Une fumure n'est normalement pas nécessaire. Éviter de travailler la terre si elle est trop humide.

| | | | | | | |
|------|---------------------------------|---|--|--|--|--|
| zs51 | AURELIA (ROMEA) TT | ● | | | | |
| zs52 | ROUGE DE VÉRONE | ● | | | | |
| zs54 | GRUMOLO VERDE | ● | | | | |
| zs55 | FRASTAGLIATA | ● | | | | |
| zs62 | VINCI (1102) TT | ● | | | | |
| zs66 | 506 TT | ● | | | | |
| zs71 | 206 TT | ● | | | | |
| zs74 | PINTONE (BOTTIGLIONE) TT | ● | | | | |
| zs83 | VARIEGATA LUSIA | ● | | | | |
| zs87 | CASTELFRANCO | ● | | | | |
| zs92 | PUNTARELLA | ● | | | | |

Épinards

L'épinard est une culture adaptée aux milieux doux et humides. Il craint la chaleur et monte rapidement. C'est pour cela que les semis de printemps devront être réalisés tôt en saison. C'est une plante très exigeante en eau qui aime les sols riches. Pour récolte de rosette entières, ne pas semer trop dense. Une culture en pépinière est possible: 2-3 graines par godet plantées 35x20 cm.

| | | | | | | |
|------|--------------------------------|---|---|---|---|--|
| sp14 | PREMIÈRE RÉCOLTE | | ● | ● | ● | |
| sp10 | WINTERRIESEN, VERDIL KS | | ● | ● | ● | |
| sp11 | BUTTERFLAY | | ● | ● | ● | |
| sp20 | GAMMA | ● | ● | | | |

Bettes à tondre

Culture peu exigeante. Un semis de printemps permet de faire des coupes régulières pendant la saison. Une alternative intéressante à un moment de l'année où l'épinard fait défaut. Ne pas fertiliser en excès (nitrate).

| | | | | | | |
|------|-----------------------|---|---|---|--|--|
| ma10 | VERTE À COUPER | ● | ● | ● | | |
|------|-----------------------|---|---|---|--|--|

Semences pour semis d'été et d'automne

| N° 'art | Variété/espèce | Juillet | Août | Septembre | Octobre | Novembre |
|---------|----------------|---------|------|-----------|---------|----------|
|---------|----------------|---------|------|-----------|---------|----------|

Côtes de bettes

Culture peu exigeante qui garantit des récoltes régulières sur une longue période. Ne pas appliquer trop de fumure (nitrate). Culture en pépinière possible: une graine par motte plantée 50x40 cm. Une plantation plus serrée permet un démariage pour une récolte au stade jeune de la plante entière. Bonne culture sous abri en hiver.

| | | | | | | |
|------|-----------------------|---|---|---|--|--|
| ma20 | COMPACTA VERDE | ● | ● | ● | | |
| ma28 | DE GENÈVE | ● | ● | | | |
| ma30 | FEURIO | ● | ● | | | |
| ma35 | BRIGHT YELLOW | ● | ● | | | |
| ma40 | BRILLIANT | ● | ● | | | |
| ma52 | BRIGHT LIGHTS | ● | ● | | | |

Légumes-fruits

COURGETTES

Il est important de récolter les petits fruits afin que les plantes puissent continuer à former de nouvelles fleurs.

| | | | | | | |
|------|-----------------------------|---|--|--|--|--|
| zu16 | DE NICE À FRUIT ROND | ● | | | | |
| zu23 | ZAPALITTO | ● | | | | |

Légumineuses

Haricots nains

Retourner profondément la terre en lui laissant une structure grossière. Ne pas semer trop profond. Dans les sols trop richement fumés, le développement foliaire est accentué au détriment de la formation du haricot. Culture que l'on peut butter.

| | | | | | | |
|------|--------------------------------|---|--|--|--|--|
| bo50 | TRIO DE HARICOTS NAINS | ● | | | | |
| bo23 | MARONA | ● | | | | |
| bo30 | LA VICTOIRE | ● | | | | |
| bo36 | MAXI | ● | | | | |
| bo43 | CRESO | ● | | | | |
| bo56 | ELMORO | ● | | | | |
| bo64 | TREBONA | ● | | | | |
| bo77 | NECKARGOLD | ● | | | | |
| bo67 | NECKARKÖNIGIN | ● | | | | |
| bo72 | VIGNERONNE | ● | | | | |
| bo90 | TRIO DE HARICOTS À RAME | ● | | | | |
| bo70 | BLAUHILDE | ● | | | | |

POIS NAINS ET POIS MANGETOUT

Retourner profondément le sol en lui laissant une structure grossière. Éviter une légumineuse en pré-culture. Fumure non nécessaire. Observer une pause de culture de 4-7 ans. Semer les graines à 3 cm de profondeur environ. Les semis précoces se développent mieux que les tardifs. Tuteurer les variétés se développant en hauteur.

| | | | | | | |
|------|----------------------|--|--|--|--|---|
| er35 | SIMA | | | | | ● |
| er58 | FRIEDA WELTEN | | | | | ● |

Choux

Choux-fleurs, brocolis, choux chinois

Depuis le semis, éviter les stress hydriques et garantir une fumure suffisante pour assurer un bon développement et une belle récolte.

| | | | | | | |
|------|---------------------------|---|---|--|--|--|
| ko25 | BROCOLI À JETS | ● | ● | | | |
| ko30 | SÉLECTION (SAT 36) | ● | ● | | | |
| ko33 | GRANAT | ● | ● | | | |

| N° 'art | Variété/espèce | Juillet | Août | Septembre | Octobre | Novembre |
|---------|----------------|---------|------|-----------|---------|----------|
|---------|----------------|---------|------|-----------|---------|----------|

Choux frisés non pommés (kale)

Appliquer suffisamment de fumure, butter éventuellement. Le gel confère au chou frisé sa saveur si particulière. On le récolte par effeuillage depuis le bas de la plante durant tout l'hiver.

| | | | | | | |
|------|---------------------------------|---|---|---|---|--|
| ko05 | RED RUSSIAN | ● | | | | |
| ko34 | BABYKALE | ● | ● | ● | ● | |
| ko35 | HALBHOHER GRÜNER KRAUSER | ● | | | | |
| ko36 | OSTFRIESISCHE PALME | ● | | | | |
| ko37 | WESTLÄNDER WINTER | ● | | | | |
| ko38 | FRISÉ ROUGE | ● | | | | |
| ko39 | NERO DI TOSCANA | ● | | | | |
| ko80 | MÉLANGE | ● | | | | |

Choux-raves

Le chou rave est peu exigeant et peu résistant au froid. Au stade planton, une période de froid prolongée peut compromettre la formation de la rave. Maintenir un arrosage modéré et régulier pour éviter l'éclatement de la rave. Ne pas arroser de trop; ceci compromet la qualité de la rave (éclatement).

| | | | | | | |
|------|---------------------|---|---|--|--|--|
| ko44 | AZUR STAR | ● | | | | |
| ko48 | DYNA | ● | ● | | | |
| ko40 | BLARIL KS | ● | | | | |
| ko42 | SUPERSCHMELZ | ● | | | | |

Rutabagas

Culture facile et peu exigeante, comme le chou-rave.

| | | | | | | |
|------|-----------------------|---|--|--|--|--|
| ko50 | WILHELMSBURGER | ● | | | | |
|------|-----------------------|---|--|--|--|--|

Navets

Anspruchslose und einfache Kultur.

| | | | | | | |
|------|------------------------------------|---|---|--|--|--|
| ko58 | DE MILAN ROUGE | | ● | | | |
| ko56 | GOLDEN BALL | ● | ● | | | |
| ko55 | BLANC GLOBE À COLLET VIOLET | ● | | | | |

Choux blancs et rouges

Pour éviter les problèmes de ravageurs, veiller à ne pas apporter trop de fumure. Irriguer suffisamment, biner régulièrement et butter si nécessaire.

| | | | | | | |
|------|----------------------|---|--|--|--|--|
| ko87 | CHATEAURENARD | ● | | | | |
|------|----------------------|---|--|--|--|--|

Choux de Milan

Le chou de Milan est une des espèces de choux les plus faciles à cultiver. Préférer une fumure bien décomposée, afin d'éviter des problèmes de ravageurs. Irriguer suffisamment, biner régulièrement et butter si nécessaire.

| | | | | | | |
|------|--------------------|---|--|--|--|--|
| ko92 | PARADIESLER | ● | | | | |
|------|--------------------|---|--|--|--|--|

Légumes-racines

Fenouils

Le fenouil peut être cultivé du printemps à l'automne. Son développement est relativement lent. Protéger éventuellement des limaces. Le semis direct donne souvent de plus beaux bulbes mais n'est conseillé que pour les récoltes d'automne.

| | | | | | | |
|------|-----------------------------|---|--|--|--|--|
| fe12 | BIANCO PERFEZIONE | ● | | | | |
| fe16 | SELMA | ● | | | | |
| fe17 | MONTEBIANCO (SAT 39) | ● | | | | |

Semences pour semis d'été et d'automne

| N° 'art | Variété/espèce | Juillet | Août | Septembre | Octobre | Novembre |
|---------|----------------|---------|------|-----------|---------|----------|
|---------|----------------|---------|------|-----------|---------|----------|

Carottes

Une fumure organique trop fraîche ou un engrais vert mal décomposé sont des facteurs de risque pour la mouche de la carotte. Pratiquer une rotation d'ombellifères sur la même surface toutes les 4 ans.

| | | | | | | |
|------|-------------------|---|--|--|--|--|
| ka11 | AUSLESE | ● | | | | |
| ka23 | DOLCIVA KS | ● | | | | |
| ka26 | BOLLIN SG | ● | | | | |
| ka54 | LILA LU SG | ● | | | | |

Radis-raves

Culture facile et peu exigeante. Ne pas appliquer trop de fumure (nitrates).

| | | | | | | |
|------|--------------------------------|---|---|---|--|--|
| ra11 | GESCHE SG | ● | | | | |
| ra12 | ROBUSCHKA KS | ● | | | | |
| ra14 | NOIRE D'ÉGYPTE | ● | | | | |
| ra15 | CHIOGGIA | ● | | | | |
| ra16 | GOLDEN | ● | | | | |
| ra17 | ALBINA VEREDUNA | ● | | | | |
| ra18 | FORMANOVA | ● | | | | |
| ra52 | BETTERAVES MULTICOLORES | ● | | | | |
| ra80 | BULL'S BLOOD | ● | ● | ● | | |

Radis

Ne pas appliquer de fumure organique fraîche, qui attire la mouche du radis. Veiller à alterner les cultures pour éviter la maladie de la racine noire. Recouvrir les plantes avec un voile de protection peut garantir une protection suffisante contre les ravageurs.

| | | | | | | |
|------|---------------------------|---|---|---|--|--|
| ra21 | FLAMBOYANT 2 | ● | ● | | | |
| ra23 | NATIONAL 3 | ● | ● | | | |
| ra26 | CHANDELLE DE GLACE | ● | ● | | | |
| ra27 | CANDELA DI FUOCO | ● | ● | ● | | |
| ra31 | SORA | ● | ● | | | |
| ra33 | RUDI | ● | ● | | | |
| ra34 | WIRA | | ● | | | |
| ra50 | MÉLANGE | ● | ● | | | |

Radis-raves

Ne pas appliquer de fumure organique fraîche qui attire la mouche du radis. Veiller à alterner les cultures pour éviter la maladie de la racine noire. Recouvrir les plantes avec un voile de protection peut garantir une protection suffisante contre les ravageurs.

| | | | | | | |
|------|----------------------------------|---|---|--|--|--|
| re79 | NOIR LONG POIDS D'HORLOGE | ● | ● | | | |
| re75 | MARCHÉ DE ZURICH | ● | ● | | | |
| re76 | DAIKON | ● | ● | | | |
| re80 | RUNDER SCHWARZER WINTER | ● | | | | |
| re81 | BLEU D'AUTOMNE ET D'HIVER | ● | | | | |

Spécialités

| | | | | | | |
|------|--------------------------|---|---|---|--|---|
| ko59 | CIMA DI RAPPA | ● | ● | ● | | |
| vs20 | CRACOVIENSIS | ● | | | | |
| ka60 | CERFEUIL TUBÉREUX | | | | | ● |
| sg50 | RAINBOW SMOOTHIE | ● | ● | | | |

| N° 'art | Variété/espèce | Juillet | Août | Septembre | Octobre | Novembre |
|---------|----------------|---------|------|-----------|---------|----------|
|---------|----------------|---------|------|-----------|---------|----------|

Oignons

Les oignons peuvent être semés au printemps ou à l'automne. Au printemps, semer le plus tôt possible (mars/avril). On peut adapter la densité de semis à la taille de l'oignon souhaitée. Pour la production d'oignons à planter, un semis précoce et de haute densité est conseillé. Le semis d'automne est un peu plus difficile. Semés trop tôt, les oignons sont sujet à la montaison, alors que semés trop tard ils peuvent souffrir du gel. On recommande un semis de mi- à fin août.

| | | | | | | |
|------|----------------------------|---|---|--|--|--|
| zw19 | ISHIKURA LONG WHITE | ● | ● | | | |
| la63 | FREEZO KS | ● | | | | |

Engrais verts

Un engrais vert est une culture éphémère qui est incorporée dans le sol. Cette pratique a un effet positif sur le sol et les organismes vivant dans le sol.

| | | | | | | |
|------|---|---|---|---|---|---|
| gr04 | FLORINA | ● | ● | ● | | |
| gr11 | GELBSENF | ● | ● | ● | ● | |
| gr14 | SARRASIN | ● | ● | ● | | |
| gr15 | ÖLRETTICH (nematodenreduzierend) | ● | ● | ● | | |
| gr16 | PHACÉLIE | ● | ● | ● | ● | |
| gr22 | BOCKSHORNKLEE | ● | ● | ● | ● | |
| gr31 | BLAUES WUNDER, LIN | ● | ● | | | |
| gr35 | CAMÉLINE | ● | ● | ● | ● | |
| gr40 | TOURNESOL | ● | | | | |
| gr42 | BELUGALINSEN | ● | ● | ● | | |
| gr45 | MILLET | ● | ● | | | |
| gr47 | VESCE D'ÉTÉ | ● | ● | | | |
| gr73 | AVOINE DE PRINTEMPS | ● | | | | |
| gr78 | AVOINE RUDE | ● | ● | ● | ● | |
| gr79 | WALDSTAUDENROGGEN | ● | ● | ● | | |
| gr18 | VESCE D'HIVER | | ● | ● | ● | |
| gr19 | POIS PROTEAGINEUX EFB.33 | | | | ● | ● |
| gr29 | TRÈFLE INCARNAT | | ● | ● | ● | |
| gr70 | BLÉ D'AUTOMNE | | | ● | ● | ● |
| gr71 | SEIGLE D'AUTOMNE | | | | ● | ● |
| gr25 | LUZERNE | ● | ● | | | |
| gr26 | TRÈFLE BLANC | ● | ● | ● | ● | ● |
| gr27 | TRÈFLE ROUGE | ● | ● | | | |
| gr28 | LOTIER CORNICULÉ | ● | ● | | | |
| gr30 | SAINFOIN | ● | ● | | | |
| gr32 | LUZERNE LUPULINE | ● | ● | | | |
| gr48 | MÉLILOT | ● | ● | | | |
| gr09 | ASTERA | ● | ● | | | |
| gr59 | PRAIRIE MELLIFÈRE 'MELLIFERA' | ● | | | | |
| gr58 | BUFFET POUR INSECTES | ● | | | | |
| gr07 | FABA | ● | ● | ● | | |
| gr08 | SOLANA | ● | ● | ● | | |
| gr56 | APÉRO POUR LES ABEILLES | ● | ● | | | |

Semences pour semis d'été et d'automne

| N° 'art | Variété/espèce | Juillet | Août | Septembre | Octobre | Novembre |
|-------------------------------|--------------------------|---------|------|-----------|---------|----------|
| Engrais verts mélanges | | | | | | |
| gr65 | MÉLANGE LANDSBERG | ● | ● | ● | | |
| gr67 | KLEEGRASMISCHUNG | ● | ● | ● | | |
| gr21 | MÉLANGE D'AUTOMNE | | ● | ● | ● | |

HERBES AROMATIQUES

Les herbes aromatiques sont communément utilisées en cuisine en tant que condiment, infusion ou remède. Les transitions entre légume et condiment ou entre aliment-plaisir et aliment-remède sont d'ailleurs fluides. La plupart des herbes aromatiques peuvent être consommées fraîches ou séchées. On conseille de tailler les plantes vivaces au printemps afin d'encourager une croissance compacte.

| | | | | | | |
|------|---------------------------------------|---|---|---|---|---|
| kr10 | SARRIETTE VIVACE | ● | ● | | | |
| kr11 | BOURRACHE | ● | ● | | | |
| kr13 | GRANDE ORTIE | ● | ● | | | |
| hp14 | ANGÉLIQUE | | ● | ● | | |
| hp18 | GROSSE KLETTE | | | | ● | ● |
| kr15 | ANETH | ● | ● | | | |
| kr16 | ANETH TETRA | ● | ● | | | |
| kr17 | FENOUIL CONDIMENTAIRE | ● | ● | | | |
| kr19 | MILLEPERTUIS | ● | ● | | | |
| kr21 | CAMOMILLE | ● | ● | | | |
| kr22 | Cerfeuil | ● | ● | ● | | |
| hp22 | BELLADONE | | | | ● | |
| kr23 | CORIANDRE | ● | ● | | | |
| kr25 | CUMIN DES PRÉS (CARVI) | ● | ● | | | |
| kr27 | LIVÈCHE | ● | | | | |
| kr29 | COCHLÉAIRE | ● | ● | | | |
| hp30 | CHÉLIDOINE | | ● | ● | | |
| kr31 | PISSENLIT | ● | ● | | | |
| kr71 | MELISSE CITRONNÉE | ● | ● | | | |
| kr34 | ORIGAN DE GRÈCE | ● | ● | | | |
| kr40 | ORIGAN LIBANAIS 'BABILYE' | ● | ● | | | |
| kr30 | PERSIL FRISÉ 'GRÜNE PERLE' | ● | | | | |
| kr35 | PERSIL FRISÉ 'MOOSKRAUSE' | ● | ● | | | |
| kr36 | PERSIL PLAT | ● | | | | |
| kr37 | PERSIL PLAT 'GIGANTE D'ITALIA' | ● | ● | | | |
| kr42 | ROQUETTE ANNUELLE | ● | ● | ● | | |
| kr43 | ROQUETTE VIVACE | ● | ● | | | |
| kr32 | SAUGE SCLARÉE | ● | | | | |
| kr41 | SAUGE | ● | ● | | | |
| kr44 | RUCOLA, WILDE RAUKE 'LOLA' KS | ● | ● | | | |
| kr45 | OSEILLE | ● | ● | | | |
| kr72 | TRIGONELLE BLEUE | ● | | | | |
| kr47 | ACHILLÉE MILLEFEUILLE | ● | | | | |
| hp50 | AGRIPAUME CARDIAQUE | | | | ● | |

| N° 'art | Variété/espèce | Juillet | Août | Septembre | Octobre | Novembre |
|---------|---------------------------------------|---------|------|-----------|---------|----------|
| kr52 | CIBOULAIL, CIBOULETTE CHINOISE | ● | ● | | | |
| kr51 | CIBOULETTE | ● | ● | | | |
| kr54 | CÉLÉRI À COUPER | ● | ● | | | |
| kr56 | THYM 'DEUTSCHER WINTER' | ● | ● | | | |
| hp58 | ONOPORDE ACANTHE | | | ● | ● | ● |
| hp70 | SALBEI GAMANDER | ● | ● | | | |
| kr70 | HYSOPE | ● | ● | | | |
| kr80 | FLEURS COMESTIBLES | ● | | | | |

Mélanges de fleurs sauvages

L'ensemble de nos fleurs sauvages sont issues de souches sauvages autochtones. La semence est produite selon le cahier des charges Bio Suisse ou Demeter. La récolte est exécutée à la main afin de préserver la diversité des formes sauvages.

| | | | | | | |
|------|---------------------------|---|---|---|---|--|
| wb11 | OMBRAGÉ | ● | ● | ● | ● | |
| wb12 | CHAMPÊTRE | ● | ● | ● | ● | |
| wb16 | POUR PAPILLONS | ● | ● | ● | ● | |
| wb20 | MÉLANGE POUR GAZON | ● | ● | ● | ● | |
| wb21 | PRAIRIE SÈCHE | | ● | ● | | |

Prairies et gazons fleuris

La période idéale pour la coupe est de mi-avril à mi-juin. Pour une meilleure croissance, les mélanges sont inoculés avec des spores de mycorhizes. La première année, une coupe est conseillée 4 à 6 semaines après le semis à l'aide d'une tondeuse réglée pour une coupe haute (> 6 cm). Enlever les déchets de la tonte. En cas de concurrence trop forte des graminées, d'autres coupes sont nécessaires toutes les 4 à 6 semaines. Une portion wb50 Gazon de fleurs sauvages 1g ou wb60 Prairie de fleurs sauvages 25g suffit pour 6 à 7 m².

| | | | | | | |
|------|-----------------------------------|--|---|---|--|--|
| wb50 | GAZON DE FLEURS SAUVAGES | | ● | ● | | |
| wb60 | PRAIRIE DE FLEURS SAUVAGES | | ● | ● | | |

Fleurs annuelles et bisanuelles

FLEURS ANNUELLES

Les fleurs annuelles ont un cycle de vie court. En une année (ou l'année suivante lors de semis en automne), elles fleurissent, forment des graines et dépérissent.

| | | | | | | |
|------|---|---|---|---|---|--|
| b130 | NIELLE DES BLÉS | | | ● | ● | |
| b113 | SOUCI DES JARDINS ORANGE | ● | | | | |
| b117 | RINGELBLUME 'GOLDEN PRINCESS BLACK CENTER' | ● | ● | ● | | |
| b119 | BLEUET 'BLAUER JUNGE' | ● | ● | ● | | |
| b120 | BLEUET EN MÉLANGE | ● | ● | ● | | |
| b133 | PIED D'ALOUETTE | | | ● | | |
| b140 | TOURNESOL 'SUNSPOT' | ● | | | | |
| b175 | PAVOT 'DE RECONVILIER' | | | ● | | |

Semences pour semis d'été et d'automne

| N° 'art | Variété/espèce | Juillet | Août | Septembre | Octobre | Novembre |
|---------|----------------|---------|------|-----------|---------|----------|
|---------|----------------|---------|------|-----------|---------|----------|

FLEURS BISANNUELLES

Les fleurs bisannuelles ne fleurissent pas la première année. Elles sont normalement semées au printemps et plantées en automne, et elles fleurissent au printemps suivant.

| | | | | | | |
|------|-----------------------------------|---|---|--|--|--|
| b222 | CAMPANULE CARILLON | ● | | | | |
| b224 | DOTTERLACK 'PRIMROSE DAME' | ● | | | | |
| b227 | OEILLET DU POÈTE | ● | ● | | | |
| b229 | DIGITALE POURPRE | ● | ● | | | |

Fleurs vivaces

Les fleurs vivaces constituent l'architecture colorée du jardin familial au fil des saisons. Grâce à leur cycle pluriannuel, elles fleurissent souvent déjà au printemps. Afin de prolonger la longévité des vivaces, il est conseillé de les transplanter en distances régulières ou de ressemer les espèces qui peuvent l'être.

| | | | | | | |
|------|---------------------------------------|---|---|---|--|--|
| b526 | KARTHÄUSER-NELKE | ● | ● | | | |
| b530 | ROSE TRÉMIÈRE | ● | ● | ● | | |
| b550 | ANCOLIE | ● | ● | | | |
| b590 | OEIL DE BOEUF | ● | ● | | | |
| b511 | CAMPANULE À FEUILLES DE PÊCHER | ● | ● | | | |
| b513 | CENTAURÉE | ● | ● | | | |
| b525 | OEILLET A DELTA | ● | ● | | | |
| b533 | ECHINACÉE POURPRE | ● | | | | |
| b545 | LAVANDE | ● | | | | |
| b519 | MARGUERITE DES PRÉS | ● | ● | | | |
| b549 | CROIX DE JÉRUSALEM | ● | | | | |
| b553 | MAUVE BLEUE | ● | | | | |
| b557 | POLIMOINE BLEUE | ● | | | | |
| b556 | PRIMEVÈRE OFFICIALE | ● | | | | |
| b560 | SAUGE DES PRÉS | ● | | | | |
| b563 | BOUILLON BLANC | ● | | | | |



Conditions de livraison

Nous nous réservons le droit de modifier les prix. Les descriptions de variétés s'appuient sur l'expérience de nos partenaires producteurs en Hollande. Le comportement des plantes peut varier selon les conditions climatiques.

Manquements et responsabilité

Nous nous efforçons de garantir la meilleure qualité et le meilleur service pour la vente des bulbes et plantons. Cependant si la livraison devait présenter des manquements, vous êtes tenus de vous adresser à nous dans les trois jours après réception de la marchandise. En cas d'erreur de notre part, nous nous engageons à un échange immédiat et sans frais.

Pour préserver la qualité des bulbes et plantons jusqu'à la date de plantation planifiée, il est impératif de sortir immédiatement le contenu du carton ou du dispobox, d'ouvrir l'emballage (sac en papier) et le cas échéant de sortir les bulbes.

Les plantons doivent être plantés le plus rapidement possible ou entreposés dans de bonnes conditions suivant les produits (bulbes de fleurs à env. 10°C, bulbilles d'oignons et ails à env. 5°C).

Nous ne répondons pas d'infestations parasitaires ou de maladies qui peuvent être transmises par les bulbes et plantons livrés. Dans ce cas, les demandes de dédommagement du client ne sont pas recevables.

Livraison et frais d'expédition

La livraison des semences et plantons est organisée par voie postale (dispobox jaunes) ou par transporteur privé. Vous pouvez rendre les dispobox jaunes vides à votre facteur. La poste n'a pas le droit d'ouvrir les dispobox en votre absence. Nous ne sommes pas responsables des pertes subies en pareil cas. Nous vous prions de nous contacter si votre facteur a déjà ouvert la caisse et d'introduire réclamation auprès de votre bureau de poste. Nous vous facturons, par commande, les coûts effectifs de livraison, à partir d'un forfait minimum (veuillez vous référer au tableau des quantités minimales et frais de livraison). Si nous ne sommes pas en mesure de livrer la totalité de la commande dans un délai raisonnable, nous nous réservons la possibilité de livraison partielle ou anticipée. Nous assumons les frais d'envoi supplémentaires ainsi occasionnés. Si vous passez commande en dehors de la période de livraison spécifique prévue pour chaque groupe de plants et bulbes (voir tableau 'Quelle plante à quelle saison?' au dos du catalogue), nous vous livrerons lors de la prochaine période de disponibilité prévue. Nous vous facturons dans ce cas les frais d'envoi correspondants.

Livraisons à l'étranger

En raison de difficultés d'ordre logistique et de réglementation douanière, nous ne pouvons expédier les bulbes et plantons vers l'étranger.

Délai de livraison et confirmation de commande

Nous traitons votre commande dans l'ordre chronologique dans lequel elle nous est parvenue. Une commande passée rapidement nous permet de planifier plus efficacement et vous garantit la livraison des variétés et quantités souhaitées. Veuillez noter que nous ne transmettons pas de confirmation de commande. Les différences de livraison par rapport à la commande sont indiquées sur la facture.

Faculté germinative des semences

La faculté germinative des semences livrées se situe au-dessus des normes minimales prescrites. Dans des conditions difficiles, dans un sol préparé trop grossièrement, pas assez tassé ou ayant formé une croûte, ou encore en cas de climat sec ou froid, le taux de germination dans la pratique peut s'écarter des valeurs annoncées. Dans de bonnes conditions de conservation, à savoir frais et sec, la faculté germinative de la plupart des espèces reste bonne pendant une ou deux années environ. Nous ne recevons les réclamations relatives à la faculté germinative uniquement pendant l'année de vente. Nous vous prions dans ce cas de préciser le numéro de lot (5-6 chiffres).

Sans organismes génétiquement modifiés

Une agriculture biologique sans OGM commence par la semence. C'est un objectif de notre travail que d'éviter la contamination de nos variétés par des plantes modifiées génétiquement. La propagation de plantes transgéniques nous place à cet égard face à un énorme défi. Nous appliquons énergiquement toutes les mesures de précaution connues afin d'éviter la contamination par croisement ou mélange accidentel lors de la production semencière, du transport et du conditionnement.

Semence comme patrimoine culturel

Les soins, l'entretien et le développement de nouvelles variétés exige beaucoup de travail ainsi que des connaissances pointues. Toutes les variétés de ce catalogue sont des variétés fixes, c'est-à-dire non hybrides. La reproduction des variétés proposées pour les besoins propres au jardin est possible sur le principe, n'est toutefois autorisée qu'en accord avec Sativa.

Droit d'auteur et des marques de fabrique

L'acheteur n'est pas autorisé à utiliser les marques, symboles, images, noms commerciaux et designs de Sativa Rheinau AG ou bioverita sans autorisation écrite expresse. En cas de revente des produits livrés, l'acheteur doit expressément attirer l'attention de ses clients sur ce fait.

| Tulipes | | | | | | |
|----------|--|------------------------|---------|---------|---------|----------|
| N° d'art | Espèce/variété | Groupe | 10 pces | 20 pces | 50 pces | 100 pces |
| 1001 | TULIPA 'TINY TIMO' | Tulipe sauvage | 11.60 | 22.05 | 46.40 | 87.00 |
| 1013 | TULIPA BATALINII 'YELLOW JEWEL' | Tulipe sauvage | 11.60 | 22.05 | 46.40 | 87.00 |
| 1014 | TULIPA CLUSIANA 'CYNTHIA' | Tulipe sauvage | 11.60 | 22.05 | 46.40 | 87.00 |
| 1050 | TULIPA CLUSIANA VAR. CHRYSANTHA | Tulipe sauvage | 11.60 | 22.05 | 46.40 | 87.00 |
| 1060 | TULIPA TARDA | Tulipe sauvage | 11.60 | 22.05 | 46.40 | 87.00 |
| 1080 | TULIPA TURKESTANICA | Tulipe sauvage | 11.60 | 22.05 | 46.40 | 87.00 |
| 1100 | TULIPA HUMILIS 'LITTLE BEAUTY' | Tulipe sauvage | 11.60 | 22.05 | 46.40 | 87.00 |
| 1130 | TULIPA SAXATILIS | Tulipe sauvage | 11.60 | 22.05 | 46.40 | 87.00 |
| 1140 | TULIPA LINIFOLIA | Tulipe sauvage | 11.60 | 22.05 | 46.40 | 87.00 |
| 1150 | TULIPA SYLVESTRIS | Tulipe sauvage | 11.60 | 22.05 | 46.40 | 87.00 |
| 1170 | TULIPA TINKA | Tulipe sauvage | 11.60 | 22.05 | 46.40 | 87.00 |
| 1180 | ZWANENBURG | Tulipe sauvage | 11.60 | 22.05 | 46.40 | 87.00 |
| 1190 | TULIPA TACO | Tulipe sauvage | 11.60 | 22.05 | 46.40 | 87.00 |
| 1290 | ANCILLA | Tulipe Kaufmanniana | 10.65 | 20.25 | 42.60 | 79.90 |
| 1390 | PURISSIMA | Tulipe Forsteriana | 10.65 | 20.25 | 42.60 | 79.90 |
| 1620 | BIG LOVE | Tulipe hybride Darwin | 11.60 | 22.05 | 46.40 | 87.00 |
| 1624 | APRICOT IMPRESSION | Tulipe hybride Darwin | 11.60 | 22.05 | 46.40 | 87.00 |
| 1625 | DESIGN IMPRESSION | Tulipe hybride Darwin | 10.65 | 20.25 | 42.60 | 79.90 |
| 1640 | PINK IMPRESSION | Tulipe hybride Darwin | 11.60 | 22.05 | 46.40 | 87.00 |
| 1660 | DAFENG | Tulipe hybride Darwin | 10.65 | 20.25 | 42.60 | 79.90 |
| 1670 | RED IMPRESSION | Tulipe hybride Darwin | 11.60 | 22.05 | 46.40 | 87.00 |
| 1680 | SALMON IMPRESSION | Tulipe hybride Darwin | 11.60 | 22.05 | 46.40 | 87.00 |
| 1920 | MASTERPEACE | Tulipe frangée | 11.60 | 22.05 | 46.40 | 87.00 |
| 1921 | REBELLIOUS YELLOW | Tulipe frangée | 13.80 | 26.20 | 55.20 | 103.50 |
| 1950 | SIESTA | Tulipe frangée | 11.60 | 22.05 | 46.40 | 87.00 |
| 2022 | DOUBLE PRINCESS | Tulipes doubles | 10.65 | 22.25 | 42.60 | 79.90 |
| 2023 | DREAMER | Tulipes doubles | 13.80 | 26.20 | 55.20 | 103.50 |
| 2160 | BALLERINA | Tulipe à fleurs de lys | 11.60 | 22.05 | 46.40 | 87.00 |
| 2170 | FIRE WINGS | Tulipe à fleurs de lys | 10.65 | 20.25 | 42.60 | 79.90 |
| 2270 | WHITE REBEL | Tulipe perroquet | 10.65 | 20.25 | 42.60 | 79.90 |
| 2480 | COLUMBUS | Tulipe double | 11.60 | 22.05 | 46.40 | 87.00 |
| 2910 | PINK PRINCE | Tulipe simple précoce | 9.65 | 18.35 | 38.60 | 72.40 |
| 3023 | CAROLA | Tulipe Triomphe | 9.65 | 18.35 | 38.60 | 72.40 |
| 3024 | ESCAPE | Tulipe Triomphe | 9.65 | 18.35 | 38.60 | 72.40 |
| 3025 | STRONG LOVE | Tulipe Triomphe | 9.65 | 18.35 | 38.60 | 72.40 |
| 3026 | WHITE FLAG | Tulipe Triomphe | 9.65 | 18.35 | 38.60 | 72.40 |
| 3030 | PEDRO | Tulipe Triomphe | 10.65 | 20.25 | 42.60 | 79.90 |
| 3050 | ABU HASSAN | Tulipe Triomphe | 10.65 | 20.25 | 42.60 | 79.90 |
| 3067 | SWEETHEART | Tulipe Triomphe | 10.65 | 20.25 | 42.60 | 79.90 |
| 3260 | JAN SEIGNETTE | Tulipe Triomphe | 9.65 | 18.35 | 38.60 | 72.40 |
| 3270 | ORANGE CASSINI | Tulipe Triomphe | 9.65 | 18.35 | 38.60 | 72.40 |
| 3320 | JUMBO PINK | Tulipe Triomphe | 9.65 | 18.35 | 38.60 | 72.40 |
| 3340 | PALLADA | Tulipe Triomphe | 9.65 | 18.35 | 38.60 | 72.40 |
| 3360 | STRONG GOLD | Tulipe Triomphe | 9.65 | 18.35 | 38.60 | 72.40 |
| 3370 | PURPLE PRINCE | Tulipe Triomphe | 9.65 | 18.35 | 38.60 | 72.40 |

| Tulipes | | | | | | |
|----------------|----------------------------|-----------------------|---------|---------|---------|----------|
| N° d'art | Espèce/variété | Groupe | 10 pces | 20 pces | 50 pces | 100 pces |
| 3410 | CANDY PRINCE | Tulipe Triomphe | 9.65 | 18.35 | 38.60 | 72.40 |
| 3480 | SYNAEDA BLUE | Tulipe Triomphe | 9.65 | 18.35 | 38.60 | 72.40 |
| 3530 | TINEKE VAN DER MEER | Tulipe Triomphe | 9.65 | 18.35 | 38.60 | 72.40 |
| 3570 | SUFFRAGETTE | Tulipe Triomphe | 9.65 | 18.35 | 38.60 | 72.40 |
| 3733 | BIG SMILE | Tulipe simple tardive | 9.65 | 20.25 | 42.60 | 79.90 |
| 3780 | BLUSHING LADY | Tulipe simple tardive | 10.65 | 20.25 | 42.60 | 79.90 |
| 3810 | MUSCADET | Tulipe simple tardive | 10.65 | 20.25 | 42.60 | 79.90 |
| 3820 | RONALDO | Tulipe Triomphe | 9.65 | 18.35 | 38.60 | 72.40 |
| 3880 | FREEDOM FLAME | Tulipe Triomphe | 9.65 | 18.45 | 38.80 | 72.75 |
| 3890 | NOVI SUN | Tulipe Triomphe | 9.65 | 18.35 | 38.60 | 72.40 |

| Crocus | | | | | | | | |
|---------------|----------------------------|----------------------|---------|---------|---------|----------|----------|----------|
| N° d'art | Espèce/variété | Groupe | 10 pces | 20 pces | 50 pces | 100 pces | 250 pces | 500 pces |
| 4100 | CROCUS JAUNE DORÉ | Crocus flavus | 9.40 | 17.85 | 37.60 | 70.50 | 152.75 | 235.00 |
| 4150 | SAFRAN | Crocus sativus | 10.90 | 20.70 | 43.60 | 81.75 | 177.15 | 272.50 |
| 4200 | RUBY GIANT | Crocus tommasinianus | 8.30 | 15.75 | 33.20 | 62.25 | 134.90 | 207.50 |
| 4220 | BARR'S PURPLE | Crocus tommasinianus | 8.30 | 15.75 | 33.20 | 62.25 | 134.90 | 207.50 |
| 4300 | JEANNE D'ARC | Crocus vernus | 9.40 | 17.85 | 37.60 | 70.50 | 152.75 | 235.00 |
| 4370 | KING OF THE STRIPED | Crocus vernus | 9.40 | 17.85 | 37.60 | 70.50 | 152.75 | 235.00 |
| 4510 | FLOWER RECORD | Crocus vernus | 9.40 | 17.85 | 37.60 | 70.50 | 152.75 | 235.00 |
| 4610 | ROMANCE | Crocus chrysanthus | 8.30 | 15.75 | 33.20 | 62.25 | 134.90 | 207.50 |

| Jacinthes | | | | | | | |
|------------------|--------------------|--------|---------|---------|---------|----------|--|
| N° d'art | Espèce/variété | 5 pces | 10 pces | 20 pces | 50 pces | 100 pces | |
| 5200 | PINK PEARL | 9.20 | 17.50 | 33.25 | 70.00 | 131.25 | |
| 5300 | WHITE PEARL | 9.20 | 17.50 | 33.25 | 70.00 | 131.25 | |
| 5310 | FONDANT | 9.20 | 17.50 | 33.25 | 70.00 | 131.25 | |
| 5400 | BLUE PEARL | 9.20 | 17.50 | 33.25 | 70.00 | 131.25 | |
| 5420 | DELFT BLUE | 9.20 | 17.50 | 33.25 | 70.00 | 131.25 | |

| Narcisses | | | | | | |
|-----------|-----------------------|---------------------|---------|---------|---------|----------|
| N° d'art | Espèce/variété | Groupe | 10 pces | 20 pces | 50 pces | 100 pces |
| 6050 | JETFIRE | Narcisse cyclamen | 10.75 | 20.45 | 43.00 | 80.65 |
| 6080 | TÊTE-À-TÊTE | Narcisse cyclamen | 9.45 | 17.95 | 38.70 | 70.90 |
| 6120 | RIP VAN WINKLE | Narcisse double | 10.75 | 20.45 | 43.00 | 80.65 |
| 6150 | REPLETE | Narcisse double | 12.25 | 23.30 | 49.00 | 91.90 |
| 6170 | TÊTE ROSETTE | Narcisse double | 10.75 | 20.45 | 43.00 | 80.65 |
| 6400 | SAILBOAT | Narcisse Jonquille | 10.75 | 20.45 | 43.00 | 80.65 |
| 6401 | GARDEN OPERA | Narcisse Jonquille | 10.75 | 20.45 | 43.00 | 80.65 |
| 6440 | SUNDISC | Narcisse Jonquille | 9.45 | 17.95 | 38.70 | 70.90 |
| 6450 | MARTINETTE | Narcisse Jonquille | 10.75 | 20.45 | 43.00 | 80.65 |
| 6530 | PAPILLON BLANC | Narcisses papillon | 10.75 | 20.45 | 43.00 | 80.65 |
| 6540 | RECURVUS | Narcisse des poètes | 12.25 | 23.30 | 49.00 | 91.90 |
| 6560 | BRIDAL CROWN | Narcisse Tazetta | 10.75 | 20.45 | 43.00 | 80.65 |
| 6650 | MINNOW | Narcisse Tazetta | 9.45 | 17.95 | 38.70 | 70.90 |
| 6680 | NEW BABY | Narcisse Tazetta | 9.45 | 17.95 | 38.70 | 70.90 |
| 6740 | THALIA | Narcisse Triandus | 10.75 | 20.45 | 43.00 | 80.65 |

| Autres plantes à bulbe: | | | | | | |
|-------------------------|---|--------|---------|---------|---------|----------|
| N° d'art | Espèce/variété | 5 pces | 10 pces | 20 pces | 50 pces | 100 pces |
| 8110 | CHIONODOXA LUCILIAE 'ALBA' | - | 10.40 | 19.75 | 41.70 | 78.00 |
| 8120 | CHIONODOXA FORBESII 'PINK GIANT' | - | 10.40 | 19.75 | 41.70 | 78.00 |
| 8130 | CHIONODOXA FORBESII 'BLUE GIANT' | - | 10.40 | 19.75 | 41.70 | 78.00 |
| 8210 | HYACINTHOIDES HISPANICA BLUE | - | 9.20 | 17.50 | 36.80 | 69.00 |
| 8220 | HYACINTHOIDES HISPANICA MIX | - | 9.20 | 17.50 | 36.80 | 69.00 |
| 8230 | HYACINTHOIDES HISPANICA PINK | - | 9.20 | 17.50 | 36.80 | 69.00 |
| 8240 | HYACINTHOIDES HISPANICA WEISS | - | 9.20 | 17.50 | 36.80 | 69.00 |
| 8250 | HYACINTHOIDES HISPANICA 'EXCELSIOR' | - | 10.90 | 20.70 | 43.60 | 81.75 |
| 8281 | IRIS RETICULATA 'J.S. DIJT' | - | 10.40 | 19.75 | 41.70 | 78.00 |
| 8310 | MUSCARI ARMENIACUM | - | 7.80 | 14.80 | 31.20 | 58.50 |
| 8320 | MUSCARI BOTRYOIDES 'ALBUM' | - | 9.20 | 17.50 | 36.80 | 69.00 |
| 8330 | MUSCARI LATIFOLIUM | - | 9.20 | 17.50 | 36.80 | 69.00 |
| 8370 | MUSCARI WHITE MAGIC | - | 9.20 | 17.50 | 36.80 | 69.00 |
| 8381 | MUSCARI ARMENIACUM 'JOYCE SPIRIT' | - | 9.20 | 17.50 | 36.80 | 69.00 |
| 8410 | PUSCHKINIA LIBANOTICA | - | 7.80 | 14.80 | 31.20 | 58.50 |
| 8420 | PUSCHKINIA LIBANOTICA 'ALBA' | - | 7.80 | 14.80 | 31.20 | 58.50 |
| 8440 | BRODIAEA LAXA 'CORRINA' | - | 10.40 | 19.75 | 41.70 | 78.00 |
| 8450 | BRODIAEA 'SILVER QUEEN' | - | 10.40 | 19.75 | 41.70 | 78.00 |
| 8470 | CAMASSIA LEICHTLINII 'CAERULEA' | 17.60 | 33.50 | 63.65 | 134.00 | 251.25 |
| 8480 | CAMASSIA LEICHTLINII 'SACAJAWEA' | 17.60 | 33.50 | 63.65 | 134.00 | 251.25 |
| 8500 | ERYTHRONIUM PAGODA | 9.25 | 17.60 | 33.45 | 70.40 | 132.00 |
| 8600 | LEUCOJUM AESTIVUM 'GRAVETYE GIANT' | - | 20.20 | 38.40 | 80.80 | 151.50 |
| 8700 | SCILLA SIBERICA | - | 9.20 | 17.50 | 36.80 | 69.00 |
| 8761 | ORNITHOGALUM OLIGOPHYLLUM 'WHITE TROPHY' | - | 10.40 | 19.75 | 41.70 | 78.00 |
| 8910 | IPHEION UNIFLORUM 'WHISLEY BLUE' | - | 7.80 | 14.80 | 31.20 | 58.50 |
| 8930 | FRITILLARIA IMPERIALIS 'RUBRA' | 39.30 | 74.90 | 142.30 | 299.60 | 561.75 |
| 8970 | FRITILLARIA PERSICA | 18.50 | 35.25 | 67.00 | 141.00 | 264.40 |
| 9770 | ERANTHIS CILICIA | - | 10.40 | 19.75 | 41.70 | 78.00 |

Ails d'ornement:

| N° d'art | Espèce/variété | 5 pces | 10 pces | 20 pces | 50 pces | 100 pces |
|----------|--|--------|---------|---------|---------|----------|
| 9100 | ALLIUM AFLATUNENSE 'PURPLE SENSATION' | - | 18.50 | 35.15 | 74.00 | 138.75 |
| 9120 | ALLIUM 'VIOLET BEAUTY' | 8.70 | 16.60 | 31.55 | 66.40 | 124.50 |
| 9121 | NECTORASCORDUM SICULUM | - | 9.65 | 20.25 | 42.60 | 79.90 |
| 9130 | ALLIUM KARATAVIENSE 'RED GIANT STAR' | 10.65 | 20.30 | 38.55 | 81.20 | 152.25 |
| 9140 | ALLIUM 'PURPLE RAIN' | - | 18.50 | 35.15 | 74.00 | 138.75 |
| 9150 | ALLIUM CHRISTOPHII | 12.95 | 24.70 | 46.95 | 98.80 | 185.25 |
| 9180 | ALLIUM COWANII | - | 10.65 | 20.25 | 42.60 | 79.90 |
| 9190 | ALLIUM NIGRUM | - | 10.65 | 20.25 | 42.60 | 79.90 |
| 9200 | ALLIUM CEPA VAR. VIVIPARUM | 18.50 | 35.25 | 67.00 | 141.00 | 264.40 |
| 9210 | ALLIUM SCORODOPRASUM 'ART' | 12.95 | 24.70 | 46.95 | 98.80 | 185.25 |
| 9370 | ALLIUM MOLY 'JEANINE' | - | 10.65 | 20.25 | 42.60 | 79.90 |
| 9390 | ALLIUM SCHUBERTII | 28.30 | 53.90 | 102.40 | 215.60 | 404.25 |
| 9400 | ALLIUM MOUNT EVEREST | 12.95 | 24.70 | 46.95 | 98.80 | 185.25 |
| 9410 | ALLIUM NEAPOLITANUM | - | 10.65 | 20.25 | 42.60 | 79.90 |
| 9430 | ALLIUM CAERULEUM 'AZUREUM' | - | 10.65 | 20.25 | 42.60 | 79.90 |
| 9570 | ALLIUM SPHAEROCEPHALON | - | 8.85 | 16.80 | 35.40 | 66.40 |
| 9571 | ALLIUM AMELOPRASUM 'PING PONG' | - | 8.85 | 16.80 | 35.40 | 66.40 |

Bulbilles d'oignons et plants d'ail:

| N° d'art | Espèce/variété | Groupe | 100 g | 250 g | 500 g | 1 kg | 2.5 kg | 5 kg | 10 kg |
|----------|---------------------|--------------------|-------|-------|-------|-------|--------|--------|--------|
| kn11 | THERMIDROME | Ail d'automne | 4.70 | 9.90 | 16.70 | 25.55 | 48.75 | 115.40 | 223.70 |
| pz12 | DE STUTTGART | Bulbilles d'oignon | - | 5.40 | 10.30 | 17.00 | 32.35 | 77.80 | 137.70 |

Sets de bulbes de fleurs:

Nous nous réservons d'apporter des modifications à la composition variétale des sets.

| N° d'art | Set | Contenu | Qté | Prix |
|----------|-----------------------------------|--|--------------------|-------|
| sb03 | LA VIE EN ROSE | P. ex. Pink Impression, Ronaldo, Salmon Impression, Purple Prince, Palada | 1 set à 5 portions | 48.00 |
| sb08 | BLANC NEIGE ET ROSE BONBON | Novi Sun, Replete, Rebellious Yellow, Sweetheart, Sailboat | 1 set à 5 portions | 48.00 |
| sb10 | FÊTE POUR LES ABEILLES | P. ex. Flower Record, Chionodoxa Alba, Eranthis, Scilla sibirica, Little beauty, Allium Sphaerocephalon | 1 set à 5 portions | 55.00 |
| sb12 | INTO THE WILD | P. ex. Ruby Giant, Tulipa praestans Zwanenburg, Allium moly Jeanine, New Baby, King of the Striped | 1 set à 5 portions | 48.00 |
| sb15 | BOUQUET PRINTANIER | P. ex. Red Impression, Big Love, Novi Sun, Tineke van der Meer, White Prince | 1 set à 5 portions | 48.00 |
| sb17 | OMBRE ET LUMIÈRE | P. ex. Eranthis cilicica, Crocus vernus, Jeanne d'Arc', Hyacinthoides hispanica, Muscari armeniacum, Scilla siberica | 1 set à 5 portions | 48.00 |





Calendrier des manifestations 2024

| | Date | Où | Informations |
|--|-----------------|--|--|
|  | 31 août | Biomarkt Ostschweiz, Weinfelden TG | biomarkt-ostschweiz.ch |
|  | 31 août | O Sole Bio-Markt, Zoug | www.osolebio.ch |
|  | 7-8 septembre | 1001 Gemüse, Rheinau ZH | www.1001gemuese.ch |
|  | 14-15 septembre | Marché bio, Saignelégier JU | www.marchebiojura.ch |
|  | 21-22 septembre | Tulpenzwibel- und Genussmarkt Schloss Wildegg AG | www.schlosswildegg.ch |
|  | 22 septembre | HerbstGartenZeit ProSpecieRara, Merian Gärten, Basel | www.herbstgartenzeit.ch |
|  | 13 octobre | Reutenmarkt ProSpecieRara, Zofingen AG | www.prospecierara.ch |



P.P.
CH-8462
Rheinau

DIE POST 



Autres offres

- **Semences biologiques (paraît en novembre)**
Légumes, engrais verts, herbes aromatiques, fleurs, plantons pour le printemps
- **Offre professionnelle (paraît en novembre)**
Légumes, herbes aromatiques, plantons pour le printemps
- **Semences agricoles (paraît en janvier)**
Céréales, engrais verts, mélanges cultures fourragères, mélanges de bandes fleuries, spécialités

Commandes :

Téléphone 052 544 06 00

En dehors de la Suisse
+41 52 544 06 00 (Suisse)
+49 7745 2799975 (Allemagne)

Janvier à mai
Lu - Ve 8h00 - 12h00 | 14h00 - 17h00

Juin à décembre
Lu - Je 8h00 - 12h00 | 14h00 - 16h00
Ve 8h00 - 12h00

Online Shop **www.sativa.bio**



www.instagram.com/sativa.bio



www.sativa.bio/sativa-newsletter

Sativa Rheinau AG

Chorbstrasse 43 | CH-8462 Rheinau



Sativa -
une entreprise
du projet Fintan

En tant qu'entreprise au sein de fondation Fintan, nous partageons les valeurs écologiques et sociales du projet Fintan, domicilié à Rheinau. Nous intégrons ces valeurs dans notre travail. Sativa est juridiquement et économiquement indépendante.

